

# URPS

MÉDECINS LIBÉRAUX

ILE- DE- FRANCE



# Permanences locales d'aide à l'installation en Île-de-France

Bilan 2025

# sommaire

- 4** Chiffres clefs
- 5** Bilan régional 2025
- 9** Bilan par département 2025
- 19** Bilan 2012 – 2025
- 22** Rappel du dispositif

# Permanences locales d'aide à l'installation

4

— Chiffres clés 2025

## Fréquentation

**+ 37 %** en 1 an

- - 3% en 2024
- - 2 % en 2023
- + 23% en 2022
- + 22% en 2021
- + 8 % en 2020

## Médecins reçus

**420\*** en 2025

- 225 généralistes (54%)
- 195 spécialistes (46%)

- 306 en 2024
- 317 en 2023
- 325 en 2022
- 264 en 2021
- 216 en 2020

## Permanences organisées

**97** en 2025

dans les 8 départements d'Ile-de-France

- 84 en 2024
- 90 en 2023
- 98 en 2022
- 87 en 2021
- 67 en 2020

*\*dont 17 reçus deux fois dans l'année*

# 01

## Bilan régional 2025

---

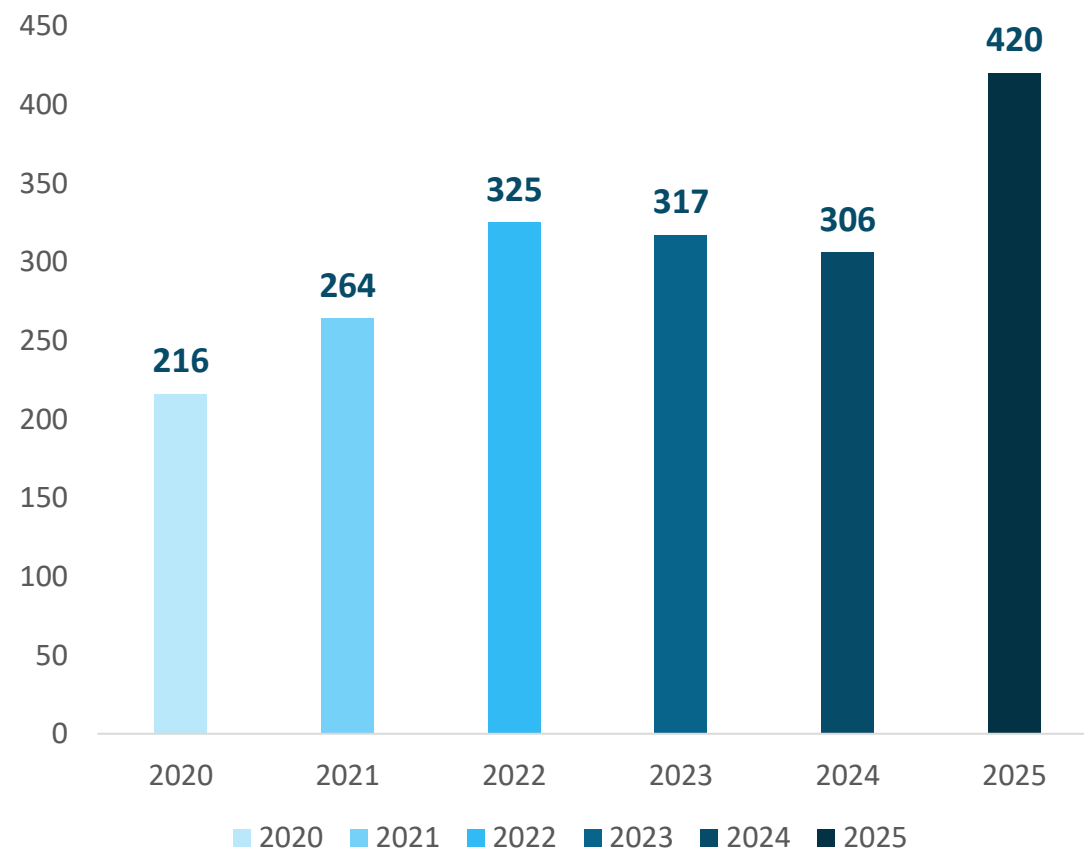
ÎLE-DE-FRANCE

# Médecins reçus : évolution annuelle

Pic de fréquentation en 2025 :  
**420 médecins** reçus cette  
année en Permanences.

+ 37 %

## Fréquentation des permanences de 2019 à 2025



# Satisfaction des médecins reçus

Un quart des médecins reçus en permanence d'aide à l'installation ont répondu au questionnaire de satisfaction.



satisfaits

## VERBATIM

C'est une belle mission d'intérêt public dans un temps où la médecine libérale se sent un peu découragée.

Très clair, complet, répondait à mes attentes, rassurant.

Merci pour votre disponibilité !

Jusqu'à présent, je suis tout à fait satisfait de mon accompagnement. La permanence est très réactive et maîtrise son domaine.

Toute l'équipe m'a beaucoup aidé en répondant à mes questions et m'a également fourni des conseils supplémentaires importants.

Tout était parfait.

Discours limpide, simplifié, encouragement à l'installation et bienveillance des intervenants.

L'accueil a été parfait et le guide très rassurant et professionnel.

Aides réconfortantes et très riches où la présence de chaque intervenant fut appréciable (Coordonnateur réunion/ ARS / CPAM / Ordre). Merci.

C'était vraiment parfait, un grand merci.

La réunion a été très utile, et je vous en remercie.

# Les spécialités reçues en 2025

## • Médecine générale

**225 médecins** (en forte hausse, +39 % en 1 an)

*Ils étaient 162 en 2024, 156 en 2023*

→ **54 %** des reçus en 2025

## • Autres spécialités

**195 spécialistes** (en forte hausse, +35 % en 1 an)

*Ils étaient 144 en 2024, 161 en 2023*

→ **46 %** des reçus en 2025

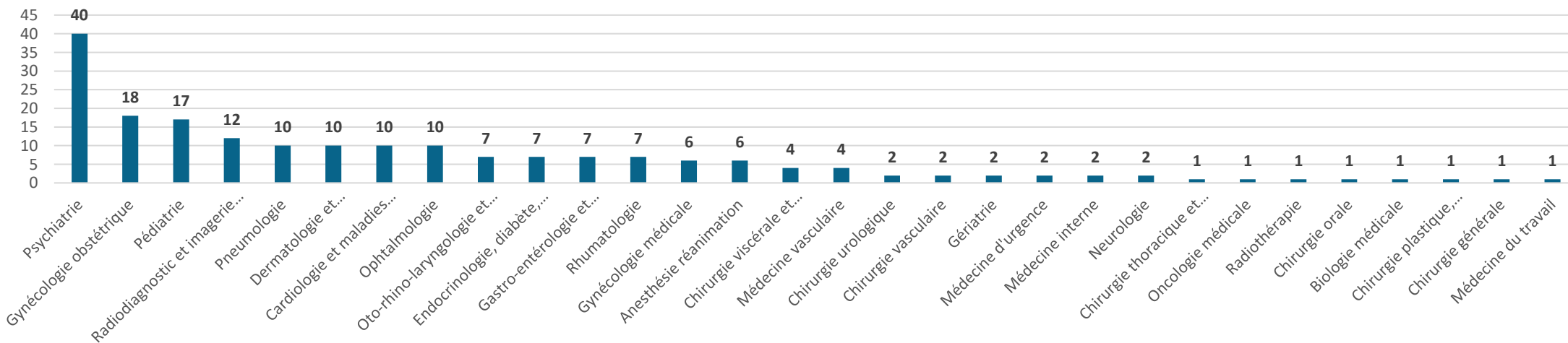
Palmarès des disciplines  
accompagnées en 2025

1. Médecine générale
2. Psychiatrie
3. Gynécologie obstétrique
4. Pédiatrie
5. Radiologie

Palmarès des disciplines  
accompagnées 2012-2025

1. Médecine générale
2. Psychiatrie
3. Pédiatrie
4. Gynécologie obstétrique
5. Cardiologie

Médecins reçus par spécialité (hors médecine générale)

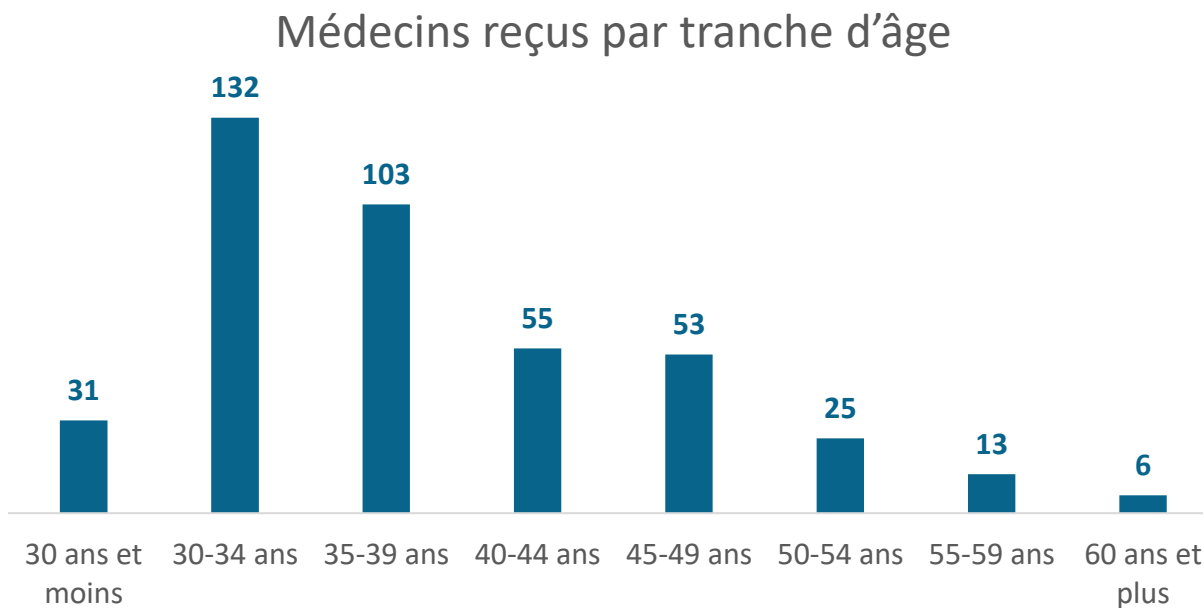




# L'âge des médecins

9

- **67 %** des médecins reçus en 2025 ont moins de 40 ans
- **39 %** ont moins de 35 ans.
- La moyenne d'âge est de **42 ans**.



# Les installations

8

**95 %** des médecins reçus en 2025 ayant un projet d'installation en 2025 se sont installés au 31 décembre 2025.

Parmi les 420 médecins reçus :

- 218 avaient un projet d'installation dans l'année 2025.
- 202 médecins souhaitaient s'installer après 2025

Parmi les 218 médecins souhaitant s'installer en 2025 :

- 181 primo-installés en 2025
- 27 autres installations en 2025

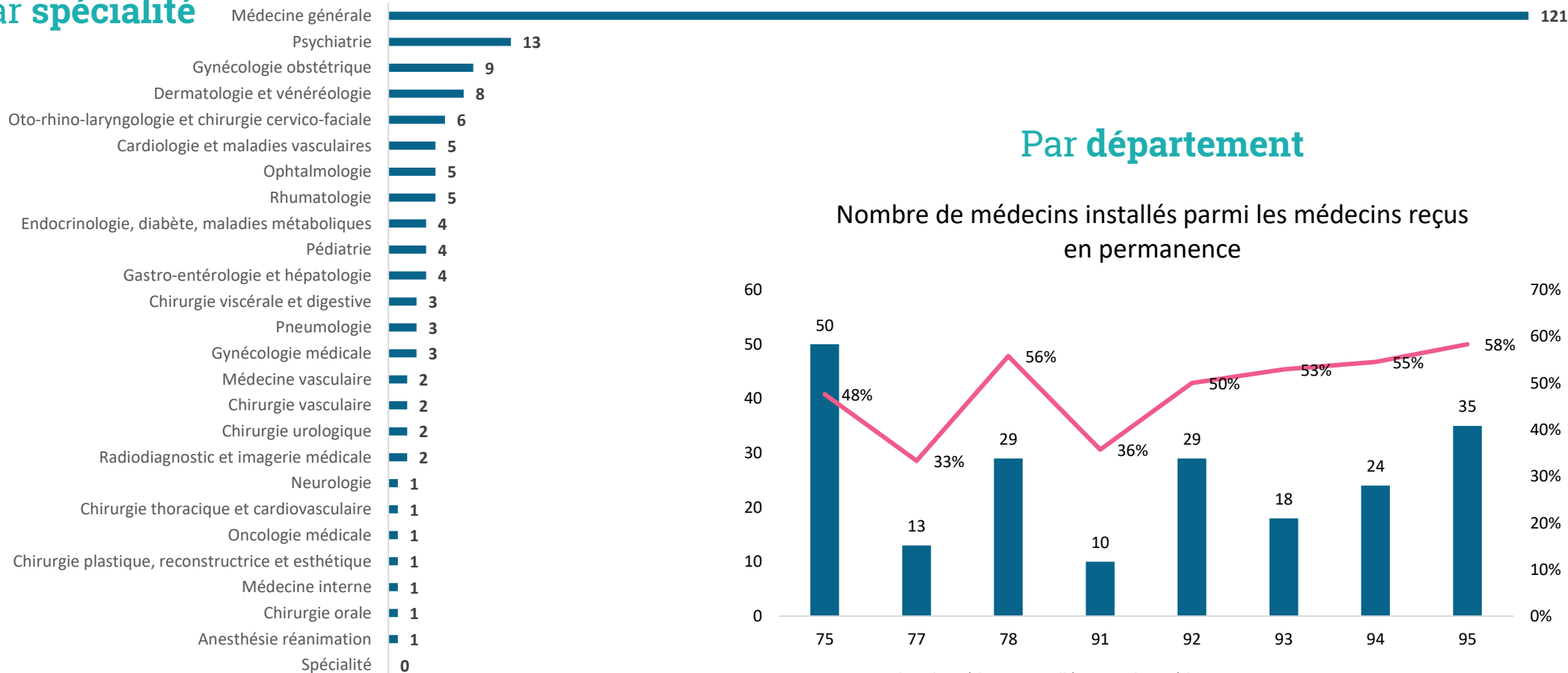
Au total, 208 se sont installés dans l'année, soit 95 %, et 10 sont en cours d'installation.

# Les installations

8

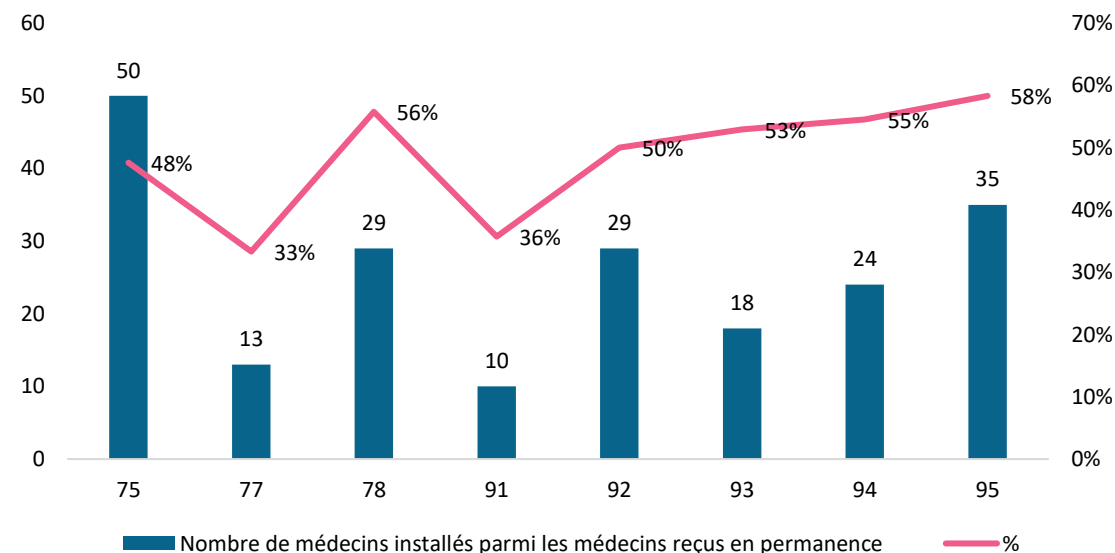
**50 %** des 420 médecins reçus en 2025 ont mené à bien leur projet d'installation au 31 décembre 2025, soit **208** généralistes et spécialistes.  
(vs 63 % en 2024, 61 % en 2023, 53 % en 2022).

## Par spécialité



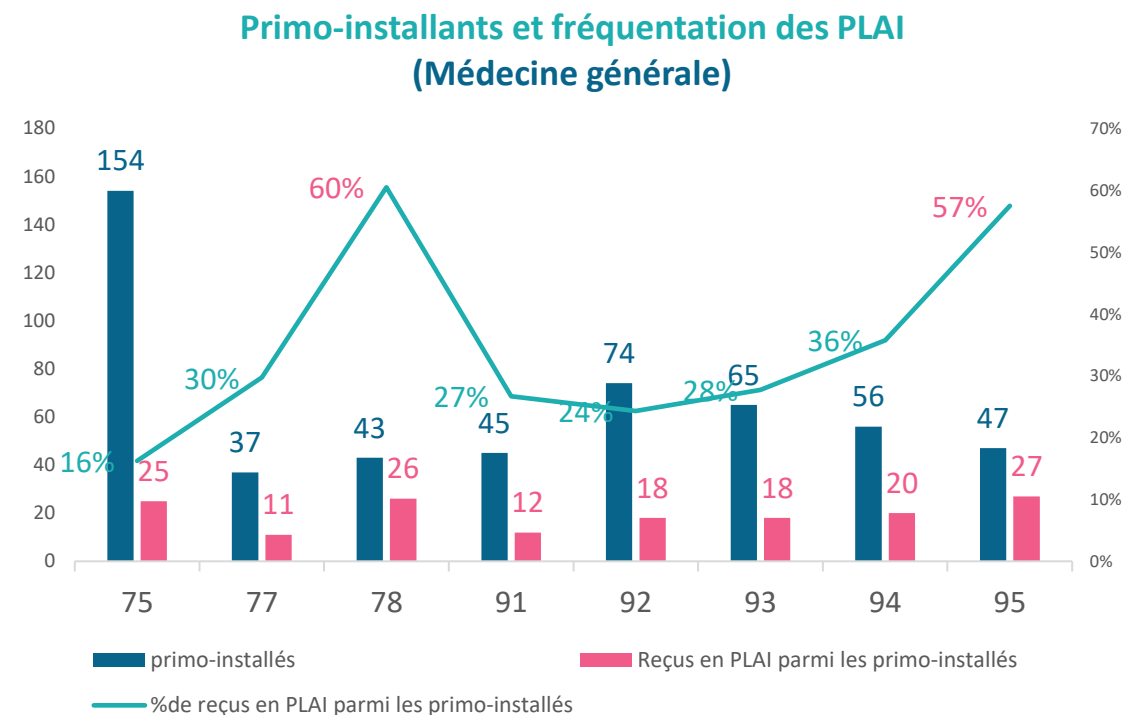
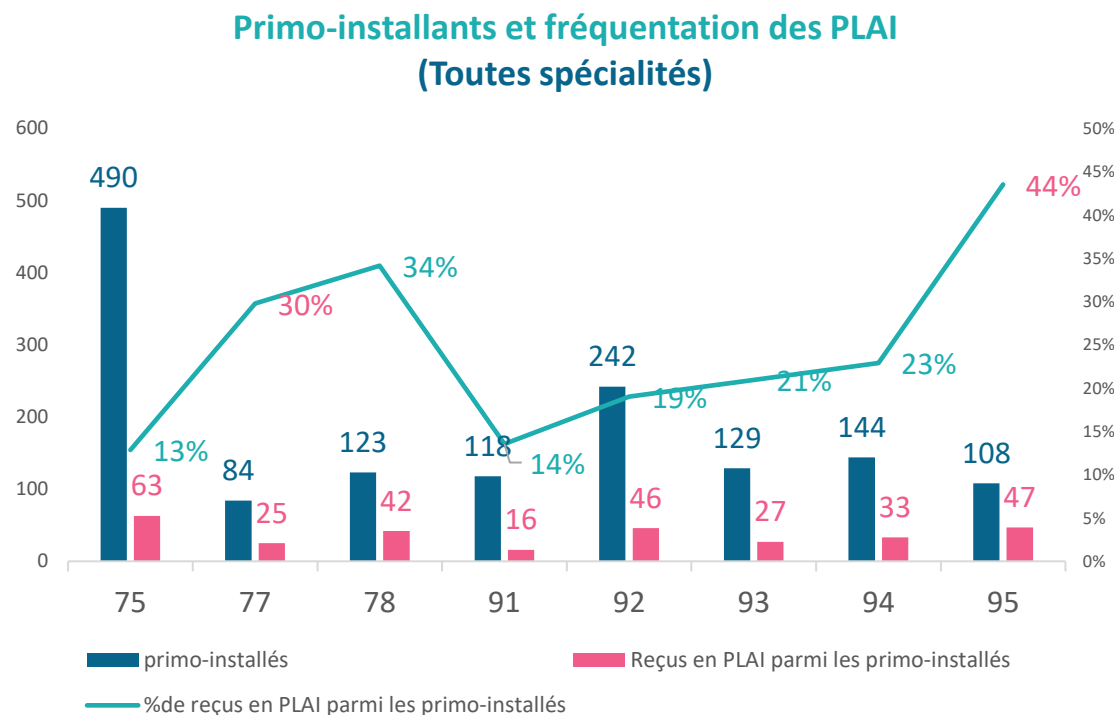
## Par département

Nombre de médecins installés parmi les médecins reçus en permanence



# La part des médecins reçus en PLAI parmi les primo-installants

10



Les médecins reçus en permanence représentent **21% du total des médecins primo-installants** en Île-de-France. Cette proportion va de 14% dans l'Essonne jusqu'à 44 % dans le Val d'Oise.

En médecine générale, **un généraliste primo-installé sur 3 (30%) est passé par la permanence en 2025**, plus de la moitié des généralistes dans le Val d'Oise et les Yvelines.

# 02

## Bilan par département

---

ÎLE-DE-FRANCE

# Fréquentation par département en 2025

12

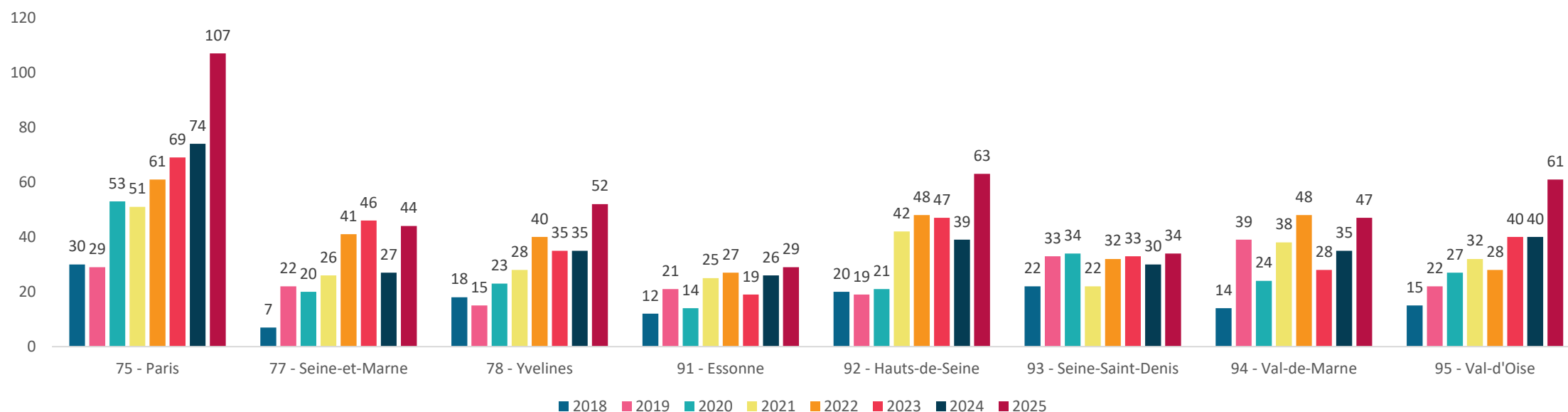


# Fréquentation par département 2018 - 2025

12

En 2025, la fréquentation des permanences est en hausse dans les 8 départements. Les plus fortes progressions sont notées dans les Hauts-de-Seine, le Val d'Oise

## Historique de fréquentation par département



### Départements les plus fréquentés en 2025

1. Paris (107, +45%)
2. Hauts-de-Seine (63, +62%)
3. Val d'Oise (61, +53%)

### Départements les moins fréquentés en 2025:

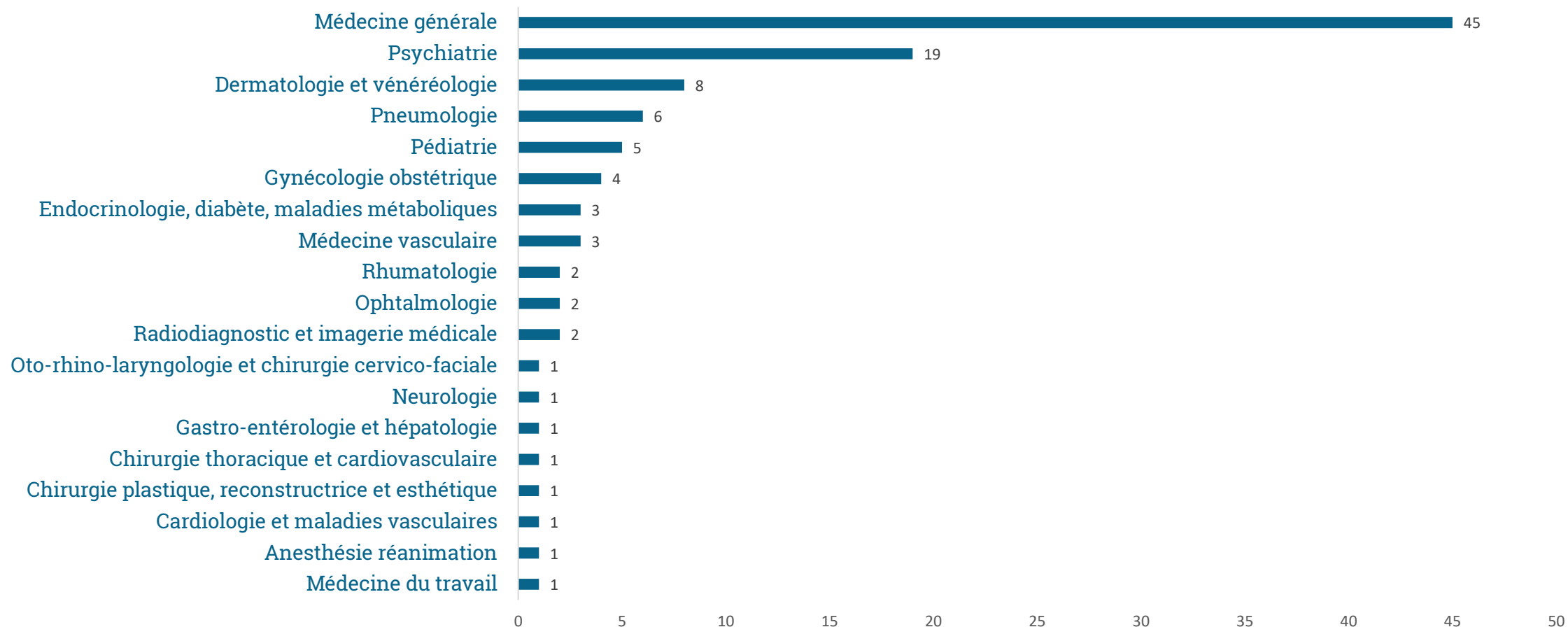
- Essonne (29 mais hausse de + 12% et meilleure fréquentation depuis 2012)
- Seine-Saint-Denis (34, mais hausse de + 13 %)

# Paris (75)

13

— 107 médecins de 19 spécialités reçus en 2025

## Nombre de médecins reçus à Paris



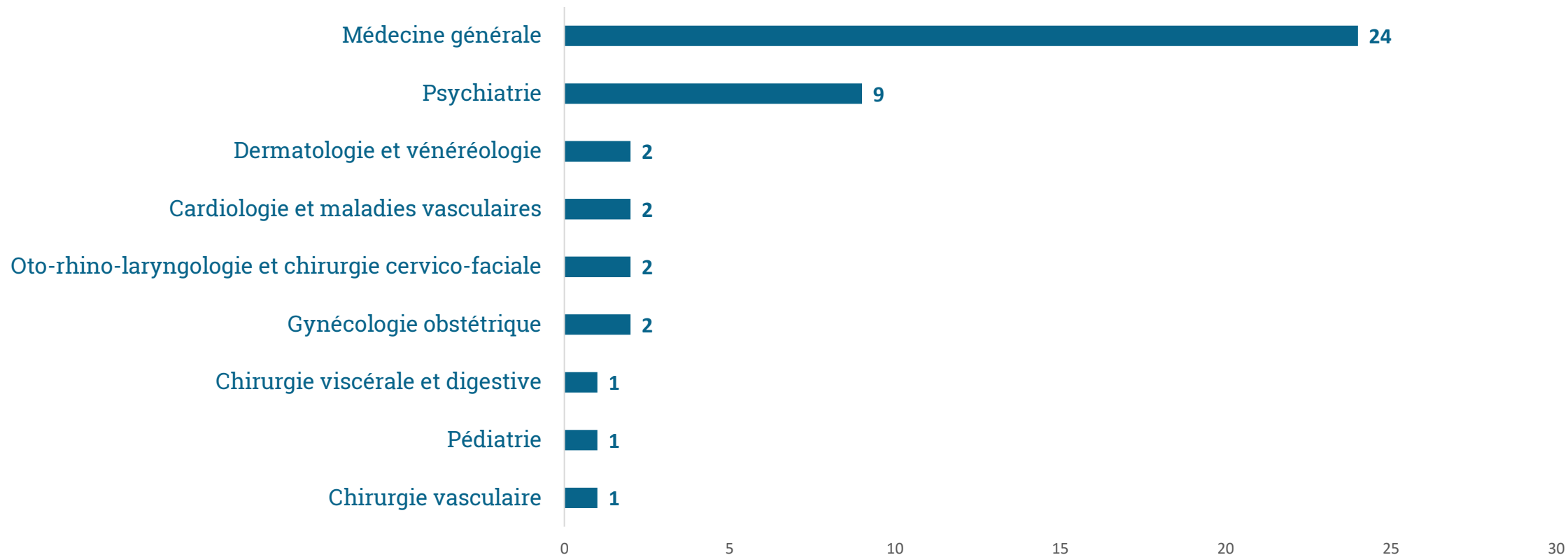


## Seine-et-Marne (77)

14

— 44 médecins de 9 spécialités reçus en 2025

Nombre de médecins reçus en Seine-et-Marne

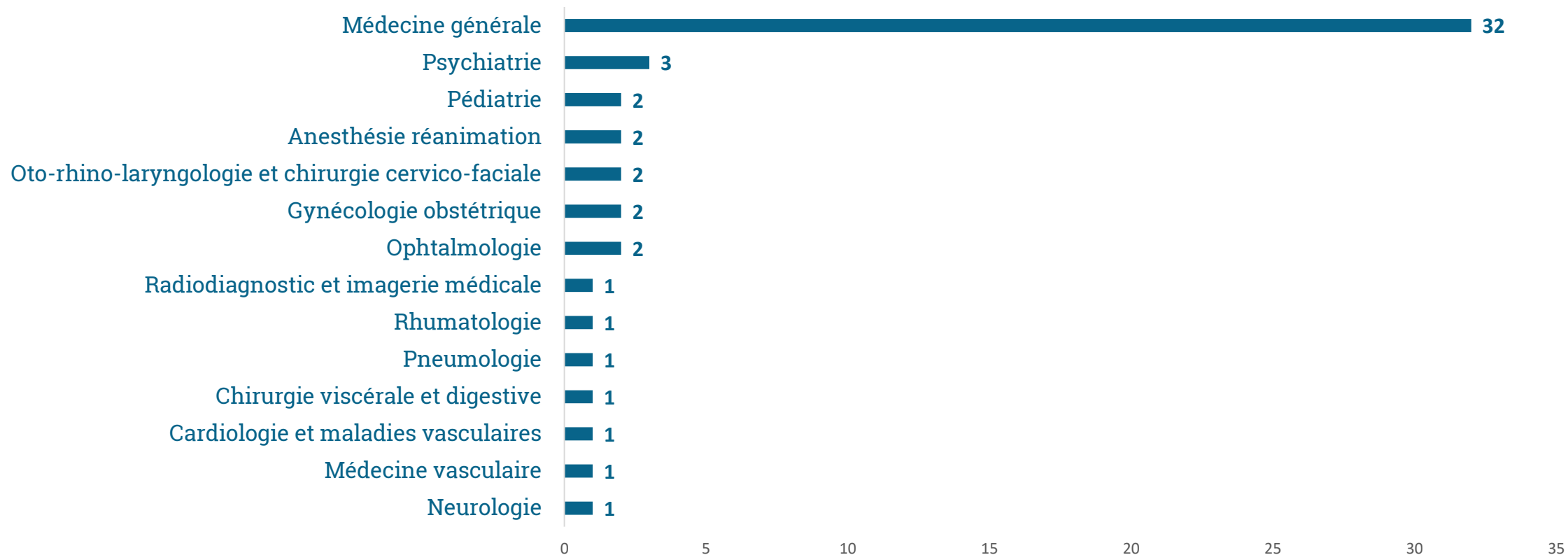


# Yvelines (78)

15

— 52 médecins de 14 spécialités reçus en 2025

## Nombre de médecins reçus dans les Yvelines

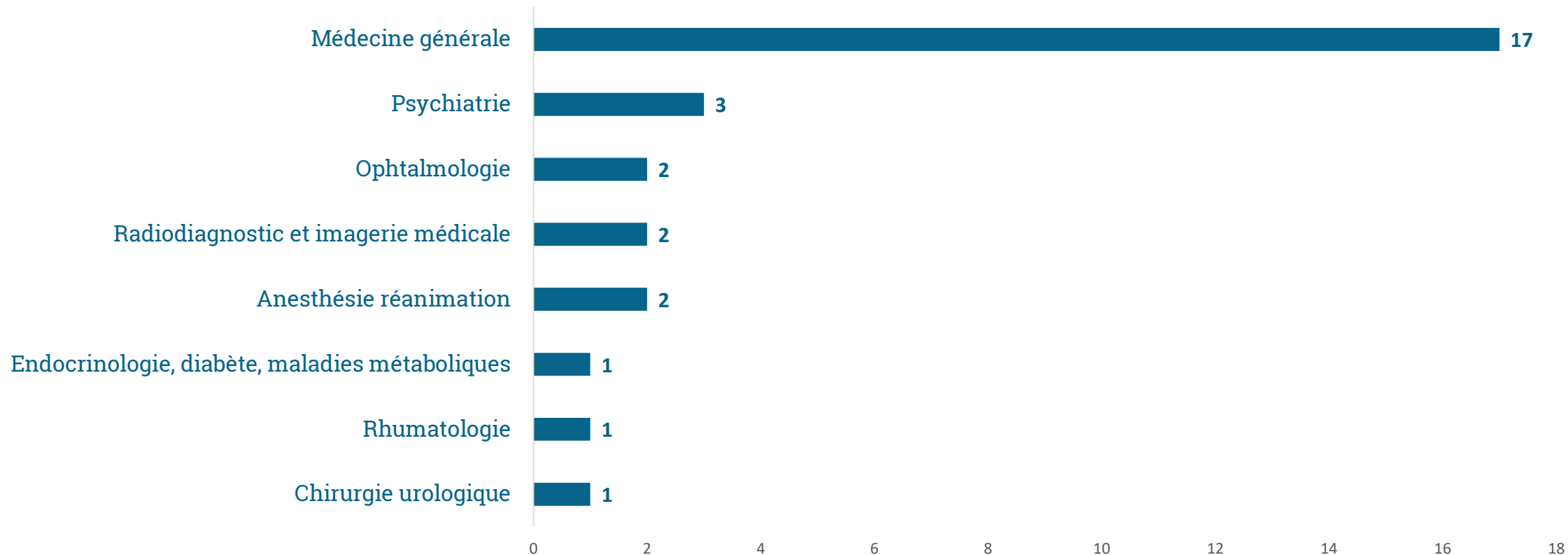


# Essonne (91)

16

— 29 médecins de 8 spécialités reçus en 2025

### Nombre de médecins reçus en Essonne

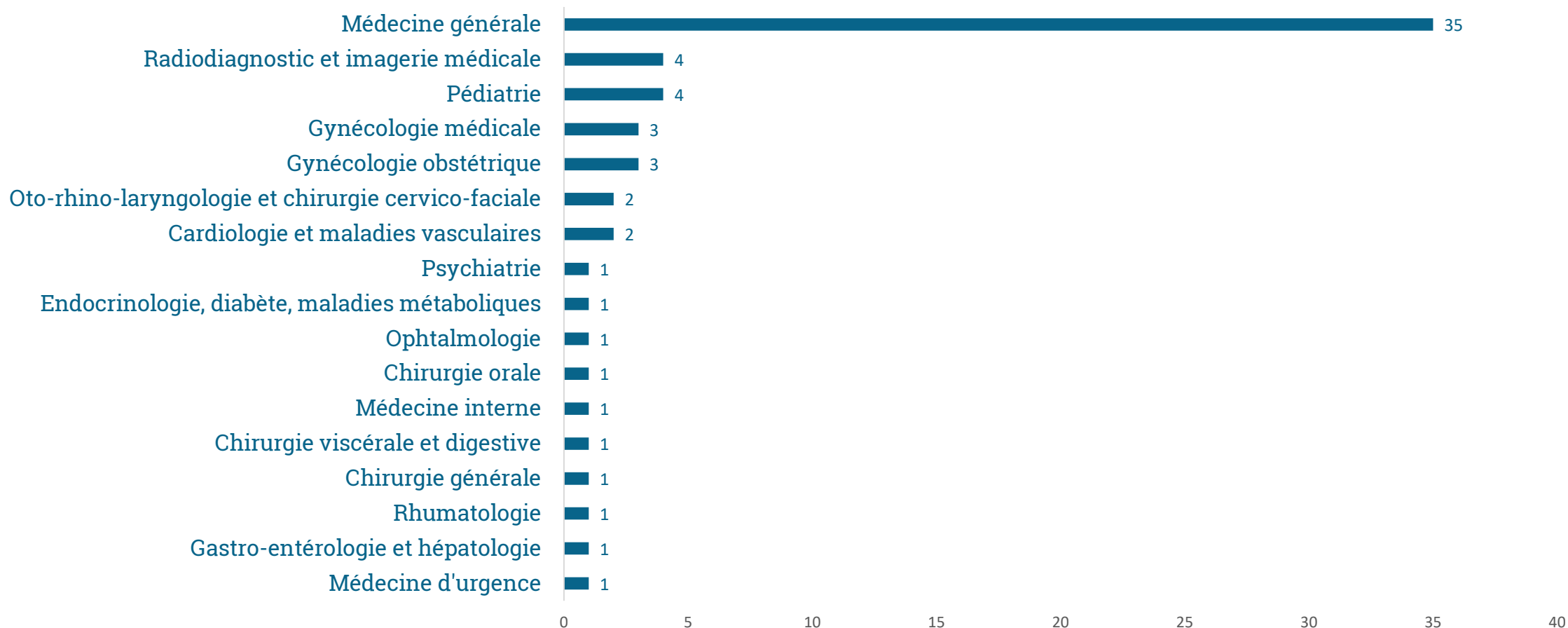


# Hauts-de-Seine (92)

17

— 63 médecins de 17 spécialités reçus en 2025

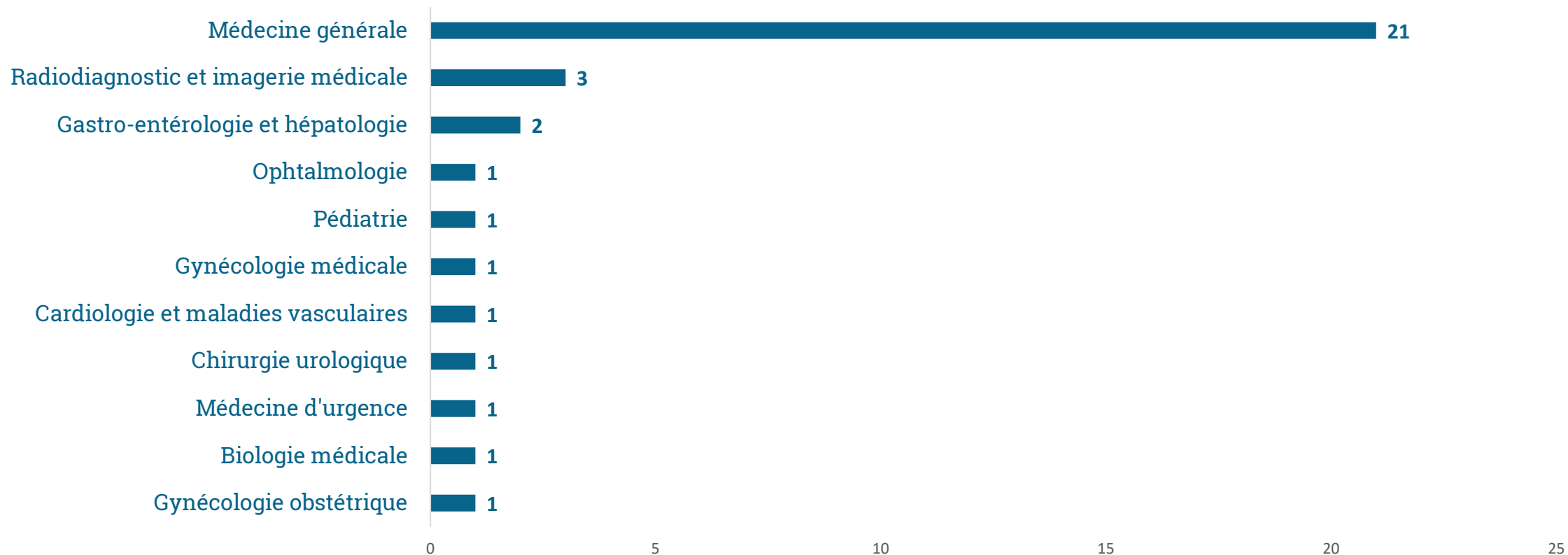
## Nombre de médecins reçus dans les Hauts-de-Seine



## Seine-Saint-Denis (93)

— 34 médecins de 11 spécialités reçus en 2025

Nombre de médecins reçus en Seine-Saint-Denis

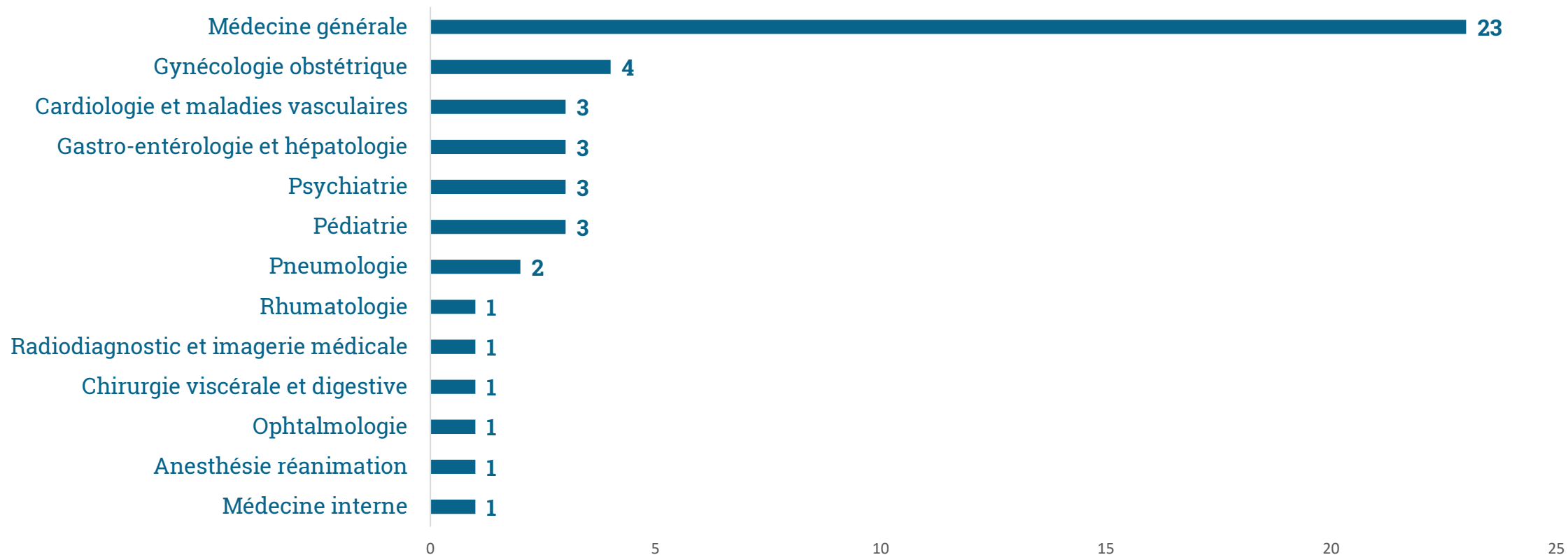


## Val-de-Marne (94)

19

— 47 médecins de 13 spécialités reçus en 2025

Nombre de médecins reçus en Val-de-Marne

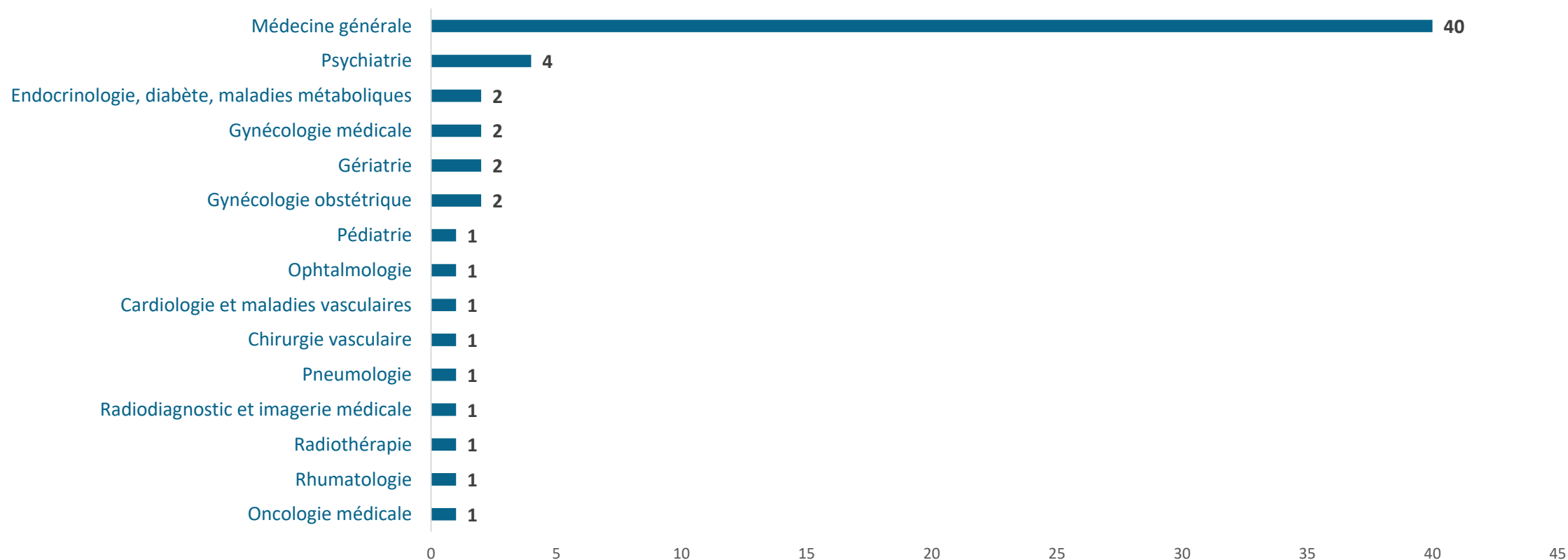


# Val-d'Oise (95)

20

61 médecins de 15 spécialités reçus en 2025

### Nombre de médecins reçus en Val d'Oise



# 03

**Bilan 2012 - 2025**

---

ÎLE-DE-FRANCE

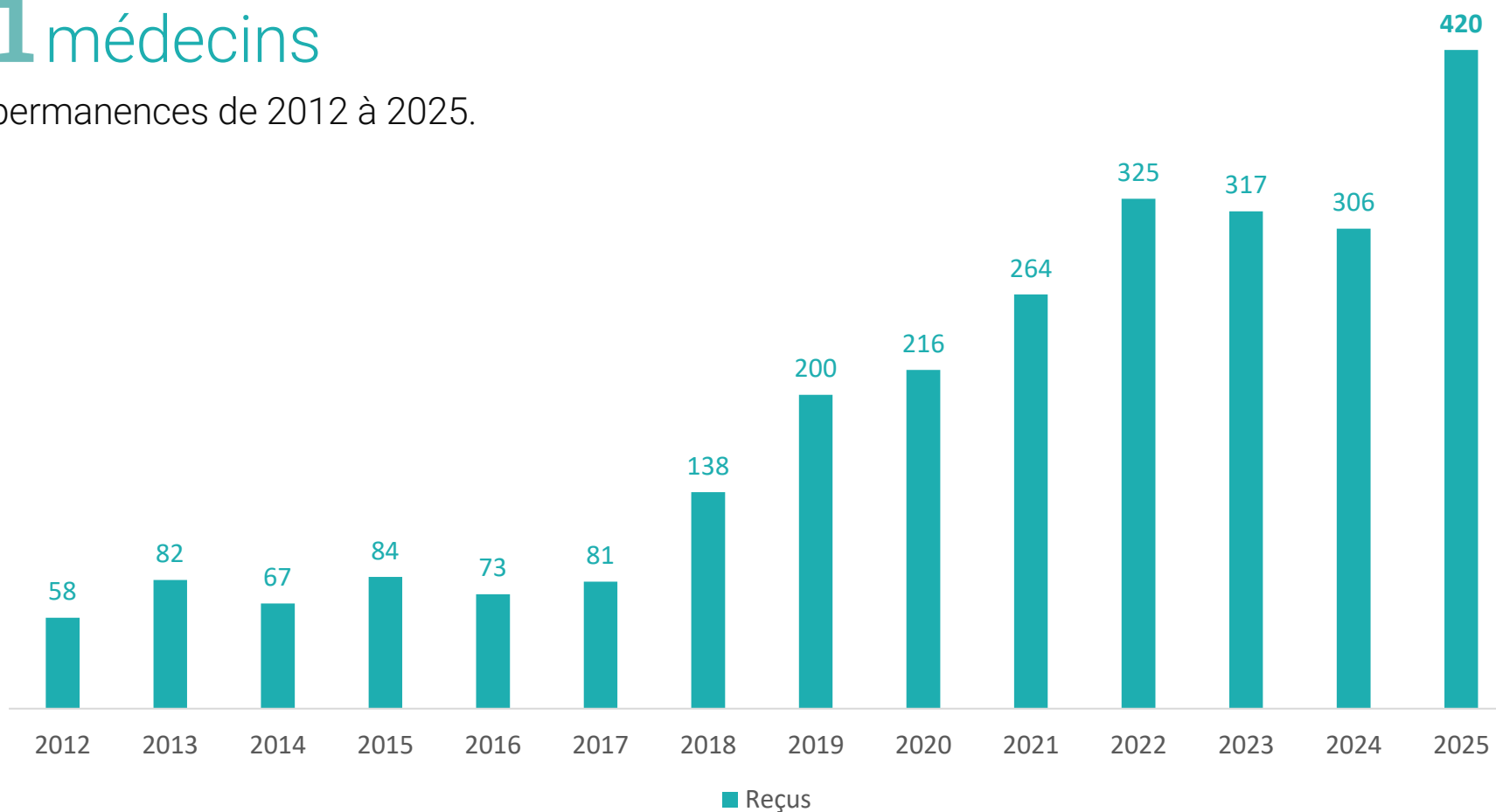


# Evolution régionale de la fréquentation des permanences depuis 2012

22

## 2631 médecins

reçus en permanences de 2012 à 2025.



# Taux d'installation des médecins

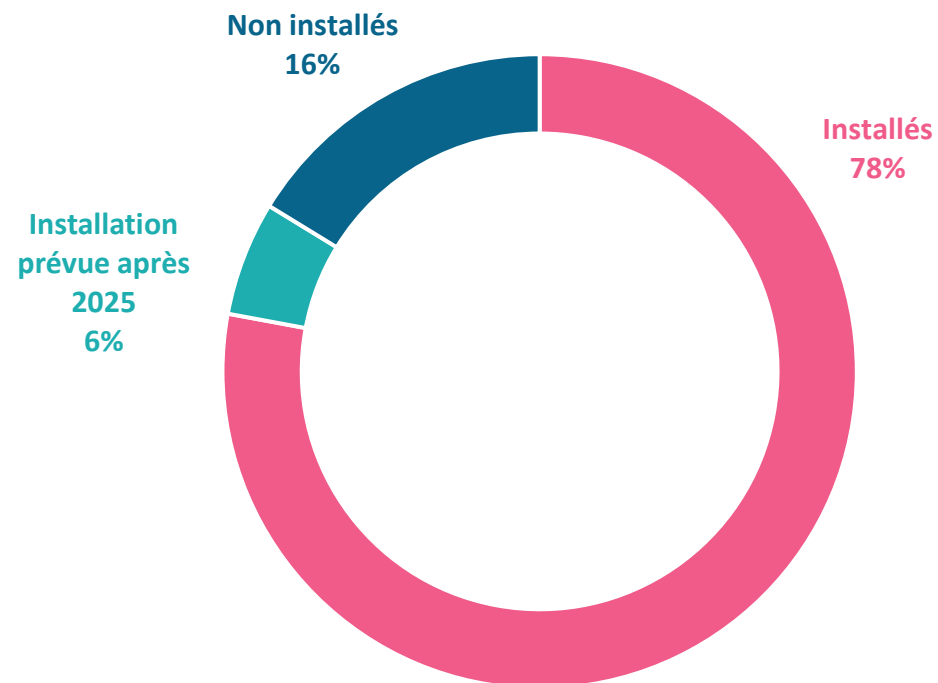


78%

C'est le taux d'installation  
des médecins reçus en permanence depuis  
2012

*\* Taux calculé sur l'effectif des médecins ayant  
prévu de s'installer avant le 31 décembre 2025.*

Situation d'installation au 1<sup>er</sup> janvier 2025



# 04

## Rappel du dispositif

---

Permanences locales  
d'aide à l'installation en Île-de-France

## Le concept

Les permanences locales d'aide à l'installation ont pour mission d'**accompagner les médecins dans leur projet d'installation** en libéral en les conseillant et en répondant à leurs questions de manière **personnalisée**. Il s'agit ainsi d'une **aide confraternelle et administrative**, permettant aux médecins d'obtenir toutes les réponses à leurs questions en un même lieu.

## Les partenaires

- organisées en partenariat avec :
  - les Conseils départementaux de l'Ordre des médecins
  - les Délégations départementales des ARS
  - les CPAM
- animées par l'URPS médecins libéraux Ile-de-France.

## Les modalités pratiques

- Inscription en ligne (site URPS) puis entretien téléphonique préparatoire avec un chargé de projet URPS médecins qui adresse les questions aux permanenciers.
- Rendez-vous de 45 minutes avec les permanenciers.  
Depuis avril 2020, le rendez-vous se fait en visioconférence.
- Questionnaire de satisfaction : **97% des médecins reçus sont satisfaits.**
- Suivi de l'installation post-permanence par les chargés de projets de l'URPS médecins

# Contacts URPS médecins libéraux

---

24

**Isabelle FOURNEL**

**Départements 78, 92, 95**

[isabelle.fournel@urps-med-idf.org](mailto:isabelle.fournel@urps-med-idf.org)

06 59 46 01 14

**Laura MORAGE**

**Départements 75, 91, 94**

[laura.morage@urps-med-idf.org](mailto:laura.morage@urps-med-idf.org)

06 64 21 17 50

**David BRESSON**

**Départements 77, 93**

[david.bresson@urps-med-idf.org](mailto:david.bresson@urps-med-idf.org)

07 64 59 96 74

**Secrétariat URPS médecins**

[secretariat@urps-med-idf.org](mailto:secretariat@urps-med-idf.org)

01 40 64 14 70