

Etat des lieux et perspectives de l'offre et du recours aux soins **Enghien-les-Bains**

25 546 médecins libéraux en exercice en Île-de-France, dont 11 185 médecins généralistes et 14 361 médecins spécialistes

L'URPS médecins une organisation professionnelle et indépendante:

- **Légitimité:** Tous les 5 ans une Assemblée Générale de 80 médecins élus par l'ensemble des médecins libéraux franciliens, 40 % de participation aux dernières élections
- **Professionalisme:** des élus médecins en exercice au contact quotidien du terrain et des patients
- **Indépendance:** Un budget basé sur les cotisations des médecins qui garantit l'indépendance de notre représentation

URPS médecins et ARS Ile-de-France ont signé un **protocole d'accord** en juillet 2017 portant sur le renforcement de l'offre et de l'accès aux soins en Ile-de-France, région la plus touchée par la désertification médicale. Le protocole porte notamment sur:

- Diagnostic et animation de territoires à la demande du Maire
- Redynamisation des cabinets de groupe fragilisés
- Aide à l'investissement immobilier pour les cabinets de groupe
- Aide au déploiement du numérique dans l'exercice libéral
- Accompagnement installation des professionnels de santé

Plus de détail: www.urps-med-idf.org

Mission engagée avec la ville de Enghien-les-Bains, objectifs :

- Recenser et qualifier l'offre de soins libérales sur le territoire
- Analyser son évolution et son devenir
- Partager ce diagnostic avec les professionnels de santé et les élus
- Engager un plan d'actions aménagement du territoire et offre de soins

- Des médecins en exercice qui vieillissent
- Des jeunes générations qui ne suffisent pas à assurer le renouvellement
- Des spécialités plus touchées que d'autres : médecine générale, ophtalmologie, gynécologie-obstétrique
- D'autres professions qui subissent aussi des pénuries (dentistes, kiné, orthophonistes)
- Une répartition hétérogène
- Une demande de soins en augmentation et plus exigeante en termes de qualité et de disponibilité

Une modification de l'exercice :

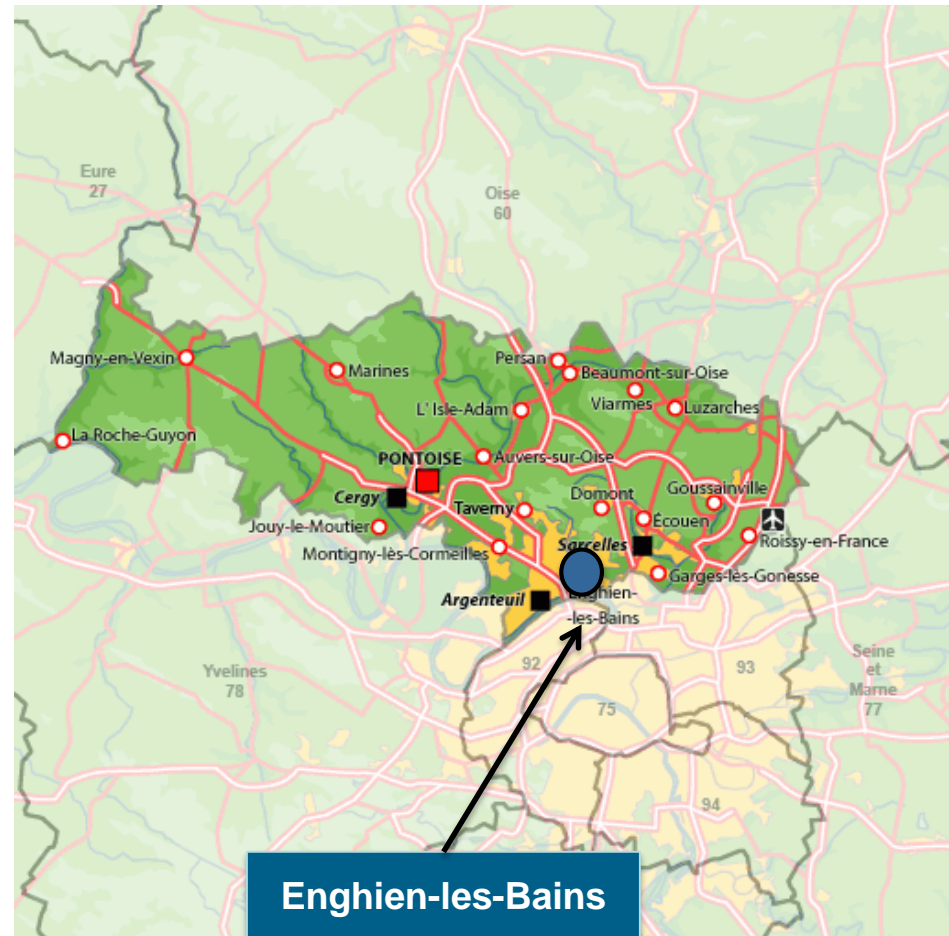
- Qualité de vie professionnelle
 - Une pratique plus collective et plus organisée
 - Libérée du poids des tâches administratives
 - Moins intense (durée et horaires de travail)
 - Libérant du temps pour la formation et activités non curatives (réseaux de soins, prévention, éducation pour la santé...)

- Qualité de vie familiale
 - Carrière du conjoint
 - Scolarité des enfants
 - Vie personnelle

Construire un nouveau mode d'exercice cohérent avec :

- ❖ L'intérêt politique des villes engagées
- ❖ Une logique de territoire et de proximité
- ❖ Les exigences accrues de l'exercice médical
- ❖ La demande des patients dans un contexte d'offre de soins en pénurie.

- Enghien-les-Bains compte 11 413 habitants
- La commune est située dans le Val-d'Oise. La ville se situe à onze kilomètres au nord de Paris.
- Elle fait partie du canton de Montmorency et de la Communauté d'agglomération Plaine Vallée



LES SOINS EN LIBERAL A ENGHIEN-LES-BAINS

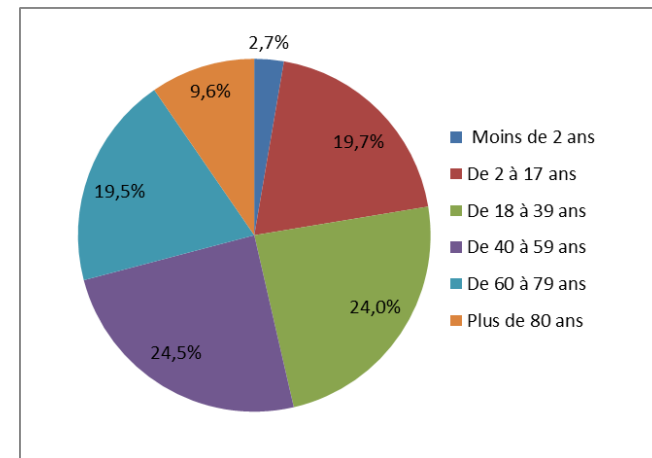
Parmi les habitants d'Enghien, 8984 patients domiciliés à Enghien-les-Bains ont consommé au moins un acte de médecine générale en 2016.

En moyenne ils ont eu 4,6 fois recours à un médecin généraliste dans l'année, soit une consommation annuelle de 41 239 actes pour les habitants d'Enghien.

Parmi eux :

- 17 % sont en ALD (Affection Longue Durée)
- 4 % sont bénéficiaires de la CMU

Age des patients habitant Enghien ayant eu recours à un médecin généraliste en 2016 (Enghien-les-Bains)



Les patients d'Enghien-les-Bains qui se font soigner ailleurs

(Année 2016 – Source Assurance Maladie)

Spécialité	Nb de patients	Nb d'actes	Taux de fuite
MEDECINE GENERALE	5 519	20 570	61%
RADIOLOGIE ET IMAGERIE MEDICALE	4 076	13 588	100%
DENTISTE	2 389	9 065	56%
OPHTALMOLOGIE	1 707	3 764	50%
GYNECOLOGIE OBSTETRIQUE ET GYNECOLOGIE M	1 088	2 578	61%
INFIRMIER	998	30 535	57%
ANESTHESIOLOGIE - REANIMATION CHIRURGICA	859	2 278	100%
ANATOMIE-CYTOLOGIE-PATHOLOGIQUE	792	1 278	86%
MASSEUR - KINESITHEPEUTE	788	21 070	46%
DERMATOLOGIE ET VENEROLOGIE	758	1 245	54%
PATHOLOGIE CARDIO-VASCULAIRE	742	2 782	47%
GASTRO-ENTEROLOGIE ET HEPATOLOGIE	584	1 278	100%
CHIRURGIE ORTHOPEDIQUE ET TRAUMATOLOGIE	482	1 209	99%
PEDIATRIE	479	1 447	77%
OTO RHINO-LARYNGOLOGIE	350	600	28%
RHUMATOLOGIE	305	804	65%
PSYCHIATRIE	280	3 033	70%
CHIRURGIE UROLOGIQUE	251	456	100%
MEDECINE NUCLEAIRE	245	427	100%
ENDOCRINOLOGIE ET METABOLISMES	203	381	89%

- En médecine générale 61 % des patients résidant à Enghien ayant eu un recours en médecine générale se sont adressés à un MG en dehors d'Enghien-les-Bains. (49 % en nombre d'actes)
- Les communes les plus fréquentées par les Enghiennois :

Spécialité	Nom commune	Nb de patients	Nb d'actes
MEDECINE GENERALE	Deuil-la-Barre	579	2116
MEDECINE GENERALE	Saint-Gratien	556	2102
MEDECINE GENERALE	Épinay-sur-Seine	477	2065
MEDECINE GENERALE	Montmorency	332	1313
MEDECINE GENERALE	Soisy-sous-Montmorency	341	1223

Soins exécutés par des professionnels de santé installés à Enghien-les-Bains pour des bénéficiaires franciliens (année 2016 – source assurance maladie)

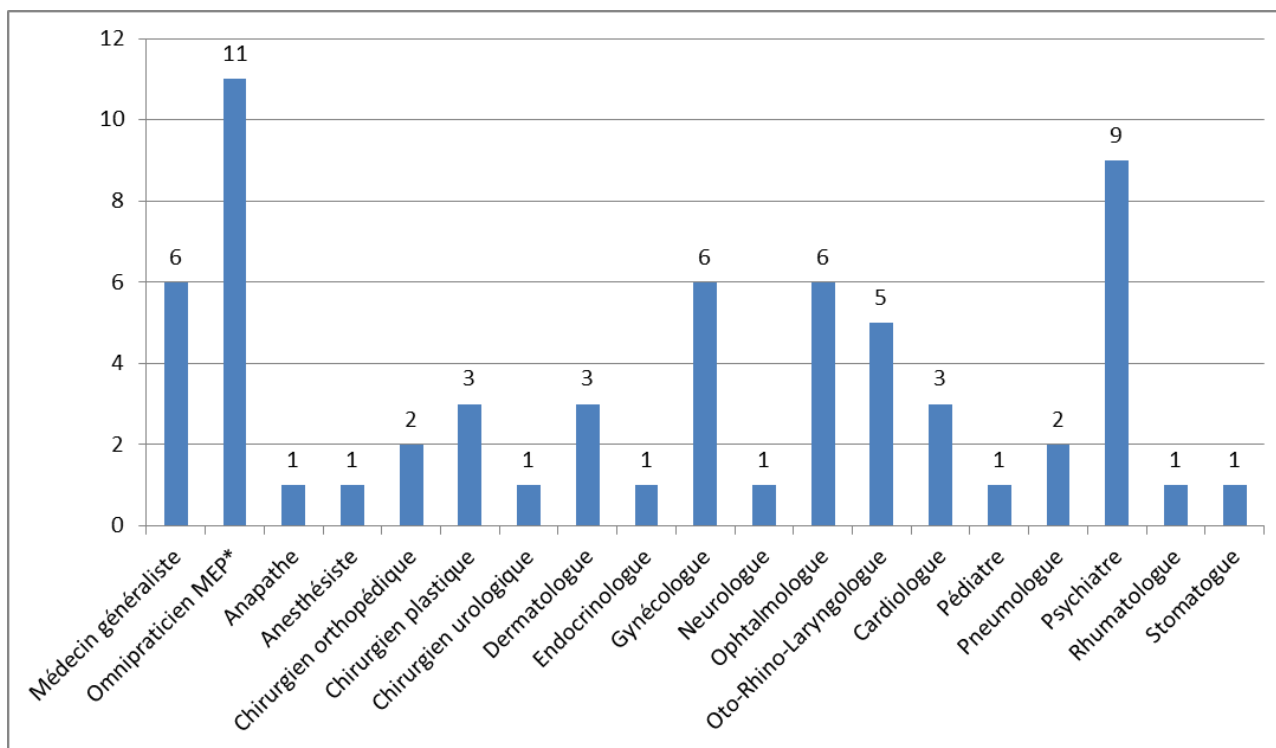
Spécialité	Nb de patients	Nb d'actes
MEDECINE GENERALE	21 552	71 883
OPHTALMOLOGIE	15 717	29 713
OTO RHINO-LARYNGOLOGIE	14 480	19 363
DENTISTE	12 277	43 079
GYNECOLOGIE OBSTETRIQUE ET GYNECOLOGIE M	9 496	19 844
PATHOLOGIE CARDIO-VASCULAIRE	7 353	15 750
MASSEUR - KINESITHEAPEUTE	6 552	90 818
ANATOMIE-CYTOLOGIE-PATHOLOGIQUE	5 983	6 500
DERMATOLOGIE ET VENEROLOGIE	5 927	8 937
PSYCHIATRIE	2 263	13 785
INFIRMIER	2 251	155 821
PNEUMOLOGIE	2 028	4 479
RHUMATOLOGIE	1 633	3 911
ORTHOPTISTE	1 542	8 165
CHIRURGIE ORTHOPEDIQUE ET TRAUMATOLOGIE	1 415	3 656
PEDIATRIE	1 018	2 681
SAGE-FEMME	779	3 963
ORTHOPHONISTE	670	15 191
STOMATOLOGIE	614	1 573
NEUROLOGIE	614	906
DIRECTEUR LABORATOIRE MEDECIN	604	736
ENDOCRINOLOGIE ET METABOLISMES	560	1 121
CHIRURGIE PLASTIQUE RECONSTRUCTRICE ET	466	841
PEDICURE - PODOLOGUE	46	140

Origine des patients ayant consulté au moins une fois un médecin généraliste d'Enghien-les-Bains en 2016

Commune	Nbre de patient	Nbre d'actes
EPINAY SUR SEINE	2542	9037
MONTMORENCY	2626	8929
DEUIL LA BARRE	1908	6359
SOISY SOUS MONTMORENCY	1057	3167
ST GRATIEN	741	2220
EAUBONNE	577	1790
ARGENTEUIL	379	1162
ERMONT	362	1003
MONTMAGNY	325	948
GROSLAY	278	898

Les médecins

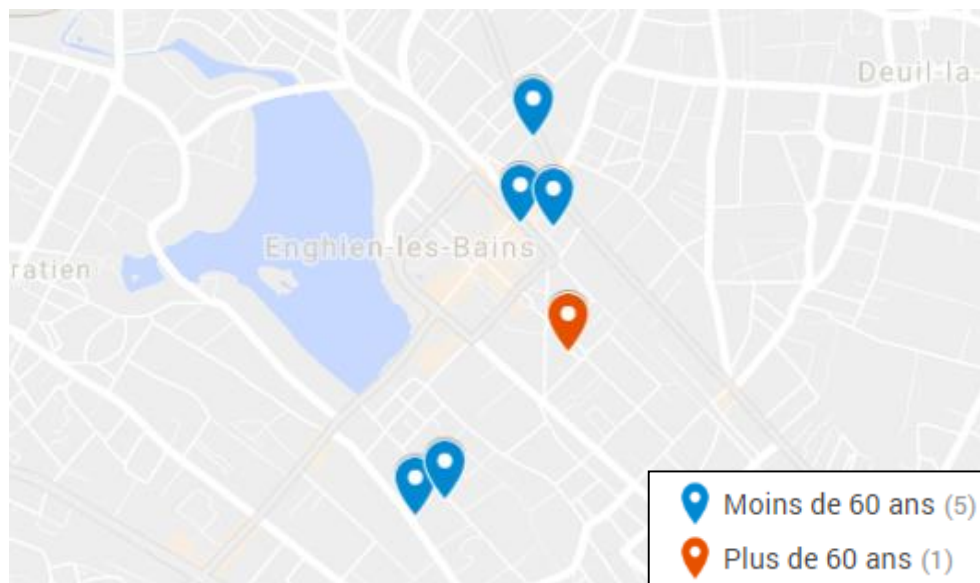
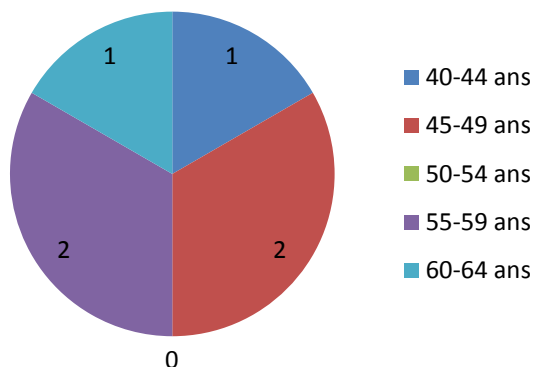
64 médecins libéraux de ville



* 11 médecins omnipraticiens exerçant principalement l'acupuncture, l'homéopathie, l'endocrinologie, la phlébologie, la médecine du sport, le thermalisme et la nutrition

6 médecins sont généralistes (médecins traitants) sur la ville d'Enghien-les-Bains, soit une densité ramenée à 5,2 médecins pour 10 000 habitants (contre 7 pour le département et 7,4 pour la région).

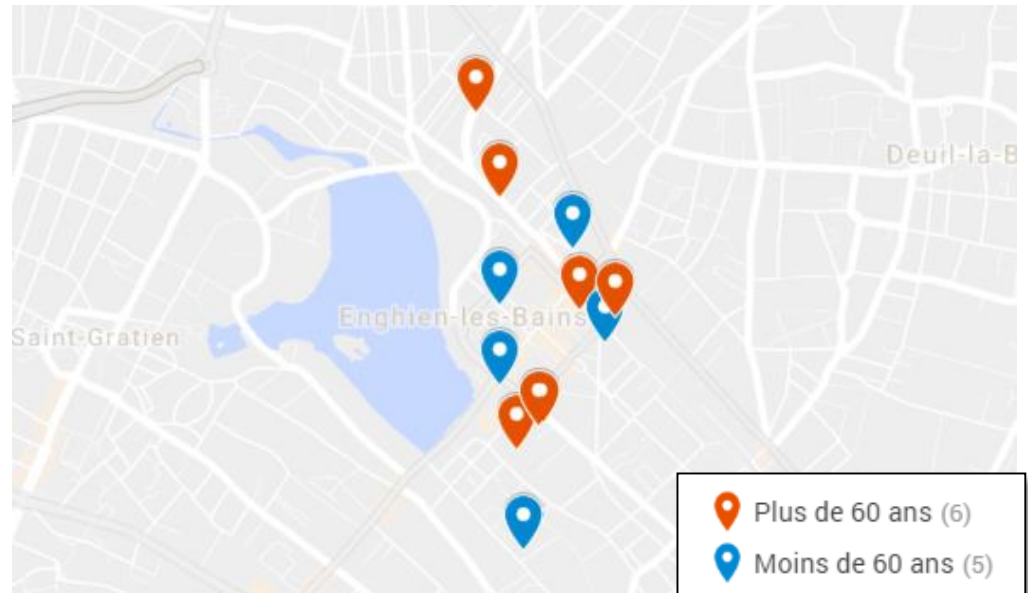
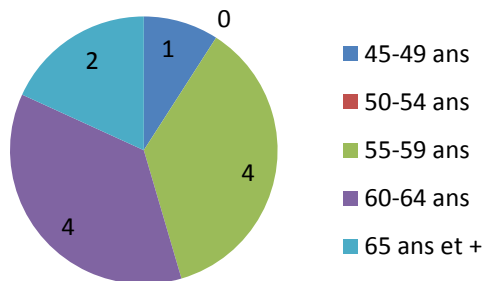
- 17 % ont plus de 60 ans
- 50 % sont des hommes
- 100 % en secteur 1



Nouveau Zonage ARS 2018 :
Zonage d'Action Complémentaire

11 omnipraticiens MEP sur la ville d'Enghien-les-Bains exerçant principalement l'acupuncture, l'homéopathie, l'endocrinologue, la phlébologie, la médecine du sport, le thermalisme et la nutrition :

- 45 % ont plus de 60 ans
- 55 % d'hommes
- 73 % en secteur 2

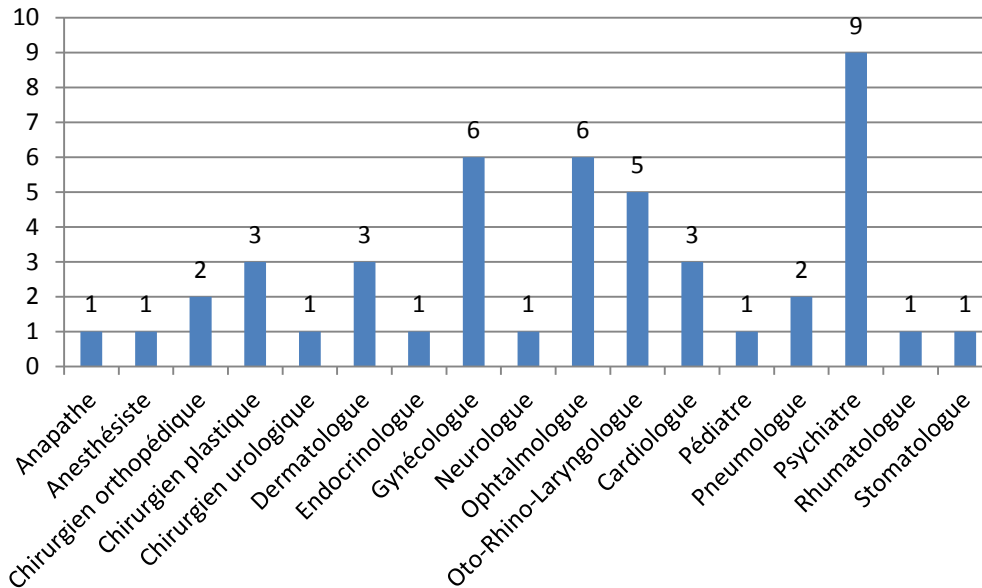


Depuis 2010 :

- Aucun médecin généraliste ne s'est installé à Enghien-les-Bains

- 15 médecins généralistes ont quitté Enghien-les-Bains
 - La moyenne d'âge des départs est de 67 ans
 - Les motifs des départs sont divers :
 - 53 % sont partis en retraite
 - 20 % ont cessé d'exercer
 - 20 % se sont installés hors département
 - 7 % sont partis pour raison de santé

47 médecins spécialistes de ville à Enghien-les-Bains



- Une moyenne d'âge de 60 ans
- 51 % des médecins ont plus de 60 ans
- 65 % sont des hommes
- 81 % en secteur 2

Parmi les plus de 60 ans :

1 anapathe (100 %)

1 anesthésiste (100 %)

1 endocrinologue (100%)

1 neurologue (100 %)

1 pédiatre (100 %)

2 pneumologues (100 %)

1 stomatologue (100 %)

2 dermatologues (67 %)

2 gynécologues (34 %)

2 ophtalmologues (34 %)

4 ORL (80 %)

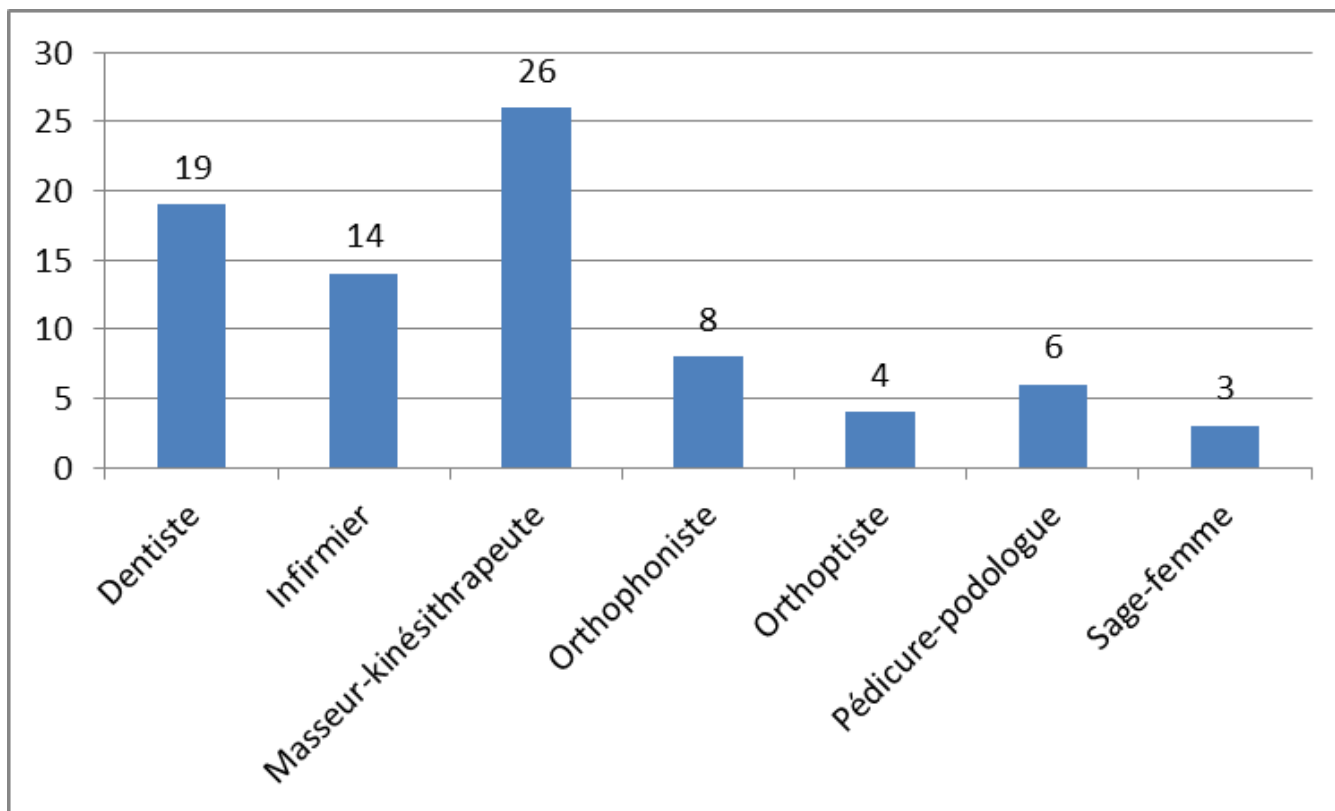
6 psychiatres (67 %)

Depuis 2010 :

- 15 médecins spécialistes se sont installés à Enghien-les-Bains
- 32 médecins spécialistes ont quitté Enghien-les-Bains
- La moyenne d'âge des départs est de 64 ans
- Les motifs des départs sont divers :
 - 56 % ont cessé d'exercer
 - 28 % sont partis en retraite
 - 13 % se sont installés hors département
 - 1 médecin est décédé

Les autres professionnels libéraux

80 professionnels de santé non médecins



Les chirurgiens-dentistes libéraux sur le territoire :

19 chirurgiens-dentistes libéraux en exercice

Moyenne d'âge : 55 ans; ratio H/F : 58 % H

Consommation de soins à Enghien-les-Bains :

- 43 079 actes ont été effectués par les dentistes de la ville
- Un taux de fuite de 56 %
- Communes les plus fréquentées par les Enghiennois

Spécialité	Nom commune	Nb de patients	Nb d'actes
DENTISTE	Montmorency	283	792
DENTISTE	Épinay-sur-Seine	195	717
DENTISTE	Saint-Gratien	260	698
DENTISTE	Deuil-la-Barre	147	500
DENTISTE	Paris 17e Arrondissement	91	391

*Zonage ARS en chirurgiens-dentistes :
Zone à dotation intermédiaire
(ARS dénombre 21 Chirurgiens-Dentistes sur le territoire)*

Depuis 2010

- 3 dentistes se sont installés à Enghien-les-Bains

- 9 dentistes ont quitté Enghien-les-Bains
 - La moyenne d'âge des départs est de 44 ans
 - Les motifs des départs sont divers
 - 89 % ont cessé d'exercer
 - 11 % sont partis en retraite

Les infirmiers libéraux sur le territoire :

14 infirmiers libéraux en exercice

Moyenne d'âge : 43 ans; ratio H/F : 79 % F

Consommation de soins à Enghien-les-Bains :

- 155 821 actes ont été effectués par des infirmiers de la ville
- Un taux de fuite de 57 %
- Communes les plus fréquentées par les Enghiennois

Spécialité	Nom commune	Nb de patients	Nb d'actes
INFIRMIER	Saint-Gratien	126	8440
INFIRMIER	Colombes	2	5120
INFIRMIER	Montmorency	24	2780
INFIRMIER	Domont	14	1864
INFIRMIER	Épinay-sur-Seine	15	1543

*Zonage ARS en infirmiers libéraux :
Zone intermédiaire
 (ARS dénombre 6 infirmiers sur le territoire)*

Depuis 2010

- 9 infirmiers se sont installés à Enghien-les-Bains

- 5 infirmiers ont quitté Enghien-les-Bains
 - La moyenne d'âge des départs est de 41 ans
 - Les motifs des départs sont divers
 - 60 % ont cessé d'exercer
 - 20 % se sont installés hors département
 - 20 % sont partis pour raison de santé

Les masseurs-kinésithérapeutes libéraux sur le territoire :

26 masseurs-kinésithérapeutes libéraux en exercice

Moyenne d'âge : 47 ans; ration H/F : 58 % H

Consommation de soins à Enghien-les-Bains :

- 90 818 actes ont été effectués par les kinésithérapeutes de la ville
- Un taux de fuite de 46 %
- Communes les plus fréquentées par les Enghiennois

Spécialité	Nom commune	Nb de patients	Nb d'actes
MASSEUR - KINESITHERAPEUTE	Épinay-sur-Seine	107	3620
MASSEUR - KINESITHERAPEUTE	Montmorency	80	1796
MASSEUR - KINESITHERAPEUTE	Saint-Gratien	76	1761
MASSEUR - KINESITHERAPEUTE	Deuil-la-Barre	57	1185
MASSEUR - KINESITHERAPEUTE	Soisy-sous-Montmorency	29	948

*Zonage ARS en masseurs-kinésithérapeutes libéraux:
Zone intermédiaire
(ARS dénombre 20 masseurs-kinésithérapeutes sur le territoire)*

Depuis 2010

- 10 masseurs-kinésithérapeutes se sont installés à Enghien-les-Bains

- 11 masseurs-kinésithérapeutes ont quitté Enghien-les-Bains
 - La moyenne d'âge des départs est de 41 ans
 - Les motifs des départs sont divers
 - 55 % se sont installés hors département
 - 36 % ont cessé d'exercer
 - 9 % sont partis en retraite

Les orthophonistes libérales sur le territoire :

8 orthophonistes libérales en exercice

Moyenne d'âge : 38 ans; ratio H/F : 100 % F

Consommation de soins à Enghien-les-Bains :

- 15 191 actes ont été effectués par les orthophonistes de la ville
- Un taux de fuite de 49 %
- Communes les plus fréquentées par les Enghiennois

Spécialité	Nom commune	Nb de patients	Nb d'actes
ORTHOPHONISTE	Eaubonne	18	496
ORTHOPHONISTE	Épinay-sur-Seine	14	424
ORTHOPHONISTE	Saint-Gratien	11	239
ORTHOPHONISTE	Sannois	5	173
ORTHOPHONISTE	Andilly	5	157

Zonage ARS en Orthophonistes :
Zone intermédiaire
(ARS dénombre 7 orthophonistes sur le territoire)

Depuis 2010

- 3 orthophonistes se sont installés à Enghien-les-Bains

- 4 orthophonistes ont quitté Enghien-les-Bains
 - La moyenne d'âge des départs est de 53 ans
 - Les motifs des départs sont divers
 - 50 % sont partis en retraite
 - 50 % se sont installés hors département

Les orthoptistes libéraux sur le territoire :

4 orthoptistes en exercice

Age : 36 ans; ratio H/F : 75 % F

Consommation de soins à Enghien-les-Bains :

- 8 165 actes ont été effectués par les orthoptistes de la ville
- Un taux de fuite de 19 %
- Communes les plus fréquentées par les Enghiennois

Spécialité	Nom commune	Nb de patients	Nb d'actes
ORTHOPTISTE	Montmorency	6	48
ORTHOPTISTE	Épinay-sur-Seine	8	42
ORTHOPTISTE	Paris 16e Arrondissement	3	35
ORTHOPTISTE	Paris 10e Arrondissement	1	26
ORTHOPTISTE	Paris 9e Arrondissement	4	22

Depuis 2010

- 2 orthoptistes se sont installés à Enghien-les-Bains

- 2 orthoptistes ont quitté Enghien-les-Bains

 - La moyenne d'âge des départs est de 69 ans
 - Les motifs des départs sont divers
 - 50 % sont partis en retraite
 - 50 % ont cessé d'exercer

Les pédicures-podologues libéraux sur le territoire :

6 podologues libéraux en exercice

Moyenne d'âge : 43 ans; ratio H/F : 50 % F

Consommation de soins à Enghien-les-Bains :

- 140 actes ont été effectués par les podologues de la ville
- Un taux de fuite de 50 %
- Communes les plus fréquentées par les Enghiennois

Spécialité	Nom commune	Nb de patients	Nb d'actes
PEDICURE - PODOLOGUE	Épinay-sur-Seine	4	12
PEDICURE - PODOLOGUE	Paris 16e Arrondissement	2	8
PEDICURE - PODOLOGUE	Saint-Gratien	3	6
PEDICURE - PODOLOGUE	Saint-Ouen	1	4
PEDICURE - PODOLOGUE	Ermont	1	4

Depuis 2010

- 1 podologue s'est installé à Enghien-les-Bains
- Aucun podologue a quitté Enghien-les-Bains

Les sages-femmes libérales sur le territoire :

3 sages-femmes libérales en exercice

Moyenne d'âge : 43 ans; ratio H/F : 100 % F

Consommation de soins à Enghien-les-Bains :

- 3 963 actes ont été effectués par les sages-femmes de la ville
- Un taux de fuite de 73 %
- Communes les plus fréquentées par les Enghiennois

Spécialité	Nom commune	Nb de patients	Nb d'actes
SAGE-FEMME	Saint-Prix	19	104
SAGE-FEMME	Ermont	11	53
SAGE-FEMME	Sannois	4	44
SAGE-FEMME	Herblay	4	32
SAGE-FEMME	Argenteuil	19	29

Zonage ARS en sages-femmes :
Zone intermédiaire
(ARS dénombre 1 Sage-femme sur le territoire)

Depuis 2010

- 1 sage-femme s'est installé à Enghien-les-Bains
- Aucune sage-femme a quitté Enghien-les-Bains

LES SOINS EN HOSPITALIER A ENGHIEN-LES-BAINS

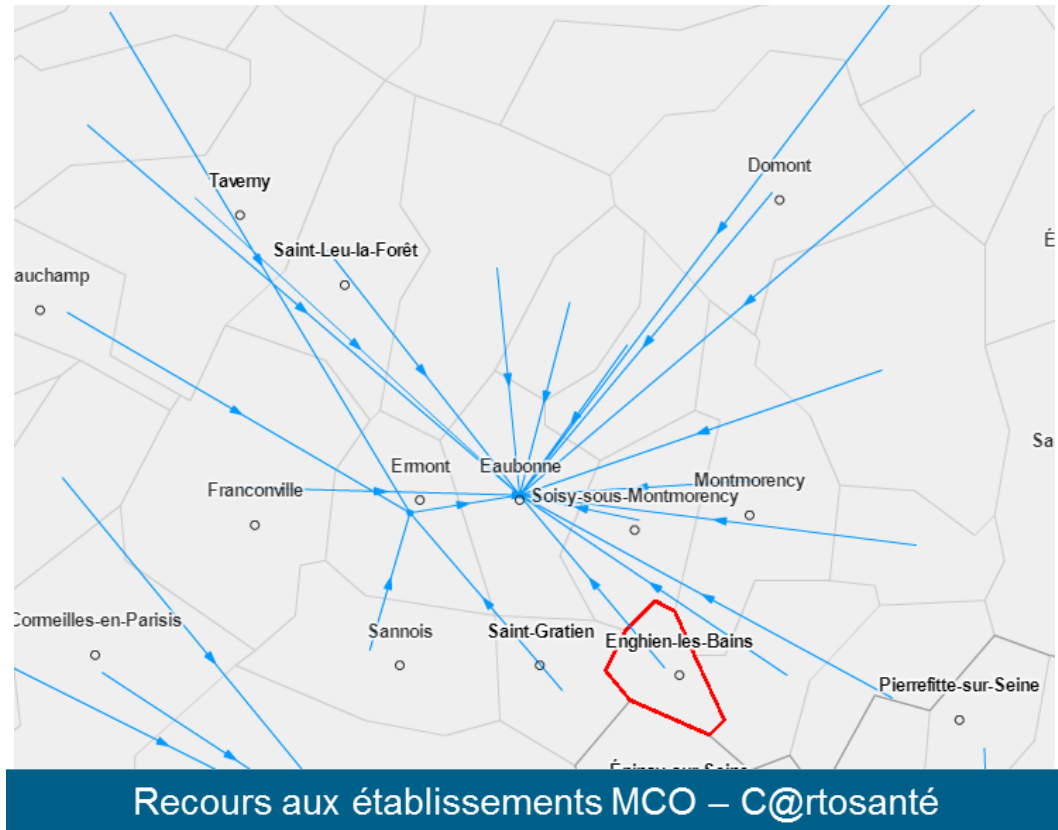
- Enghien-les-Bains ne compte aucun centre hospitalier
- Une offre de proximité existe : le groupement hospitalier Eaubonne – Montmorency

QUELQUES POINTS FORTS :

- Une position **de leader en MCO** (Médecine, Chirurgie, Obstétrique)
- La **Maternité** de niveau 2
- **La prise en charge transversale des personnes âgées** (dispositif très complet et intégré) et une filière gériatrique labellisée.
- Une place majeure pour la **chirurgie de l'appareil locomoteur** (chirurgie prothétique)
- La prise en charge diversifiée et en croissance continue des **poly-addictions**.
- La mise en place de **l'hospitalisation à domicile** spécialisée (HAD post partum et HAD MPR - Médecine Physique et Réadaptation).
- Fort développement de l'hospitalisation de jour de **diabétologie** et le développement de la prise en charge des pathologies **thyroïdiennes** et de **l'obésité**.

Répartition des séjours en Médecine Chirurgie Obstétrique (PMSI 2016) :

1. Groupement hospitalier Eaubonne, Montmorency - Eaubonne
(719 séjours.)
2. Clinique Claude Bernard - Ermont
(389 séjours.)
3. Clinique de Domont - Domont
(155 séjours)



Enquête

« Offre et recours aux soins à Enghien-les-Bains »

- Questionnaire envoyé le 25 Janvier 2018 auprès de tous les professionnels de santé de la ville d'Enghien-les-Bains
- Au 9 Juillet, 29 questionnaires ont été renseigné, soit un taux de retour de 19 %
- Parmi les répondants, on compte
 - 5 médecins généralistes et 1 endocrinologue
 - 7 médecins spécialistes (1 dermatologue, 1 gynécologue, 1 cardiologue, 3 psychiatres, 1 stomatologue)
 - 4 dentistes
 - 1 infirmière
 - 7 kinésithérapeutes
 - 1 orthophoniste
 - 1 orthoptiste
 - 1 podologue
 - 1 sage-femme

Les grandes tendances

- Des locaux globalement satisfaisant mais pas toujours aux normes PMR
- Des ressources manquantes notamment médecins généralistes, dermatologues, gynécologues, pneumologues, pédiatres, rhumatologues, ophtalmologues, infirmiers
- Des difficultés de stationnement pour les professionnels et pour les patients aux abords des cabinets
- 1 professionnel de santé sur deux souhaite se regrouper sous forme de maison médicale

Pour les médecins:

- Forte activité des médecins généralistes : + de 25 actes par jour
- En médecine générale : des difficultés à répondre aux demandes de soins entre 10 à 15 par semaine par médecin parmi sa patientèle et des non réponses pour répondre à des demandes médecin traitant
- Des médecins qui ne sont pas maître de stage et ne souhaitent pas le devenir
- Des difficultés à trouver des remplaçants
- De très faibles espoirs de trouver des successeurs

Parmi les solutions évoquées

- Le besoin de renforcer l'offre médicale en facilitant l'installation de nouveaux professionnels de santé et notamment des médecins généralistes
- Se réunir sous la forme « maison médicale »
- Avoir accès à des locaux adaptés
- Faciliter le stationnement en visite et au cabinet
- Avoir un secrétariat sur place permettant de diminuer les charges administratives
- Avoir des remplaçants réguliers

COMMENT ASSURER L'ACCES AUX SOINS DANS L'AVENIR

DISCUSSION