



Collège des spécialistes  
à exercice mixte

## Les médecins spécialistes médico-techniques de proximité en Ile-de-France

**Dr Patrick ASSYAG et Dr Philippe RENARD,**  
Coordonnateurs de la commission spécialistes à exercice mixte  
URPS médecins Ile-de-France

- **La loi HPST du 21 juillet 2009 définit les missions du médecin généraliste de premier recours. Mais quid des missions des autres spécialistes ?**
- **Rappel 2004 : mise en place du parcours de soins, les spécialistes (hors médecine générale) deviennent de second recours. Exceptions :**  
gynécologue, ophtalmologiste, pédiatre, psychiatre ou neuropsychiatre (patient de 16 à 25 ans), stomatologue.
- **L'Ile-de-France se caractérise par une plus forte proportion de médecins spécialistes libéraux (57% vs 47% France entière, source Ecosanté 2009). Cela influence-t-il le parcours de soins du patient ?**

## OBJECTIFS DE L'ENQUETE

- Le **parcours de soins** a-t-il facilité et optimisé l'accès aux spécialistes ?
- Les spécialistes sont-ils **accessibles facilement** ?  
(Quantifier les **modes d'accès** aux spécialistes)
- Quels sont les **délais** de rendez-vous ?  
(Préciser leur participation aux soins en termes de **continuité**)
- **Comment** les patients accèdent-ils aux consultations des spécialistes ?  
(Définir la **place des spécialistes dans les parcours de soins** des patients)

- Enquête quantitative auprès de 8 125 médecins spécialistes à exercice mixte franciliens
- Questionnaire auto-administré
- Date : **novembre 2011.**
- Taux de réponse : 16,5 %, soit 1 339 médecins

	Effectifs
Psychiatre	175
Pédiatre	165
Dermatologue	162
Cardiologue	144
Ophthalmologiste	121
Orl	101
Radiologue	92
Rhumatologue	86
Gastro-entérologue	75
Gynécologue	70
Endocrinologue (Diabétologue)	42
Neurologue	33
Pneumologue	32
Réadaptation fonctionnelle	12
Néphrologue	10
Médecine interne	10
Cancérologue	7
Hématologue	2
Total	1339

# RESULTATS

## Qui sont les médecins spécialistes libéraux franciliens ?

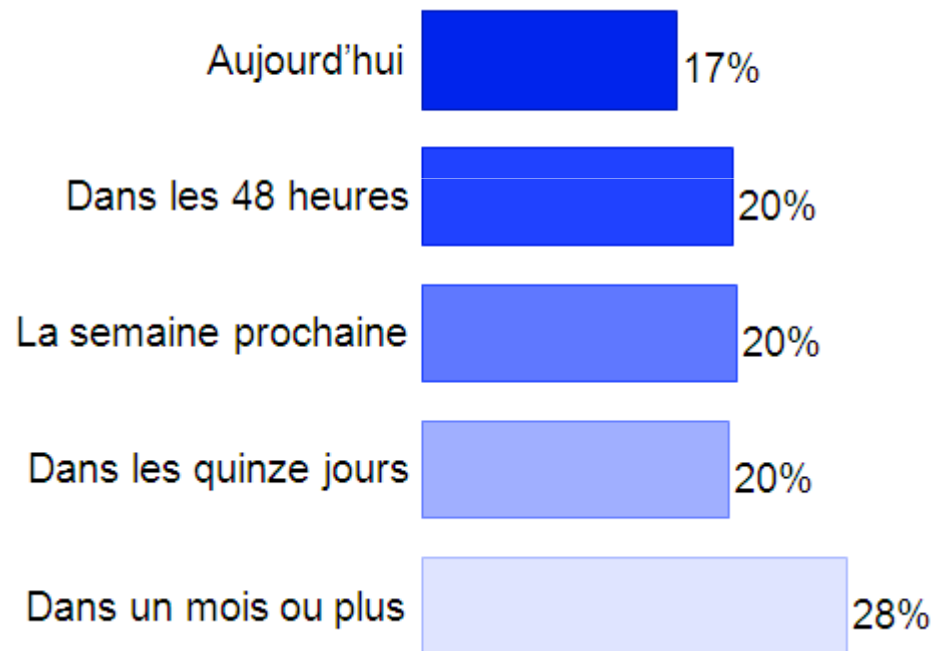
- **Moyenne d'âge : 57 ans**
- **Répartition hommes / femmes :**
  - 59 % hommes
  - 41 % femmes
- **Lieu d'exercice :**
  - Paris : 32 %
  - Petite couronne : 31 %
  - Grande couronne : 37 %
- **Représentativité équilibrée des répondants**

# Disponibilité pour un rendez-vous

*Question : Quel serait le prochain créneau de rendez-vous disponible ?*

## Une réelle disponibilité des spécialistes

- 57 % des médecins interrogés affirment avoir un créneau de rendez-vous dans la semaine.



## Une disponibilité variable toutefois selon les spécialités

### ○ Les plus facilement disponibles (sous 24/48h) :

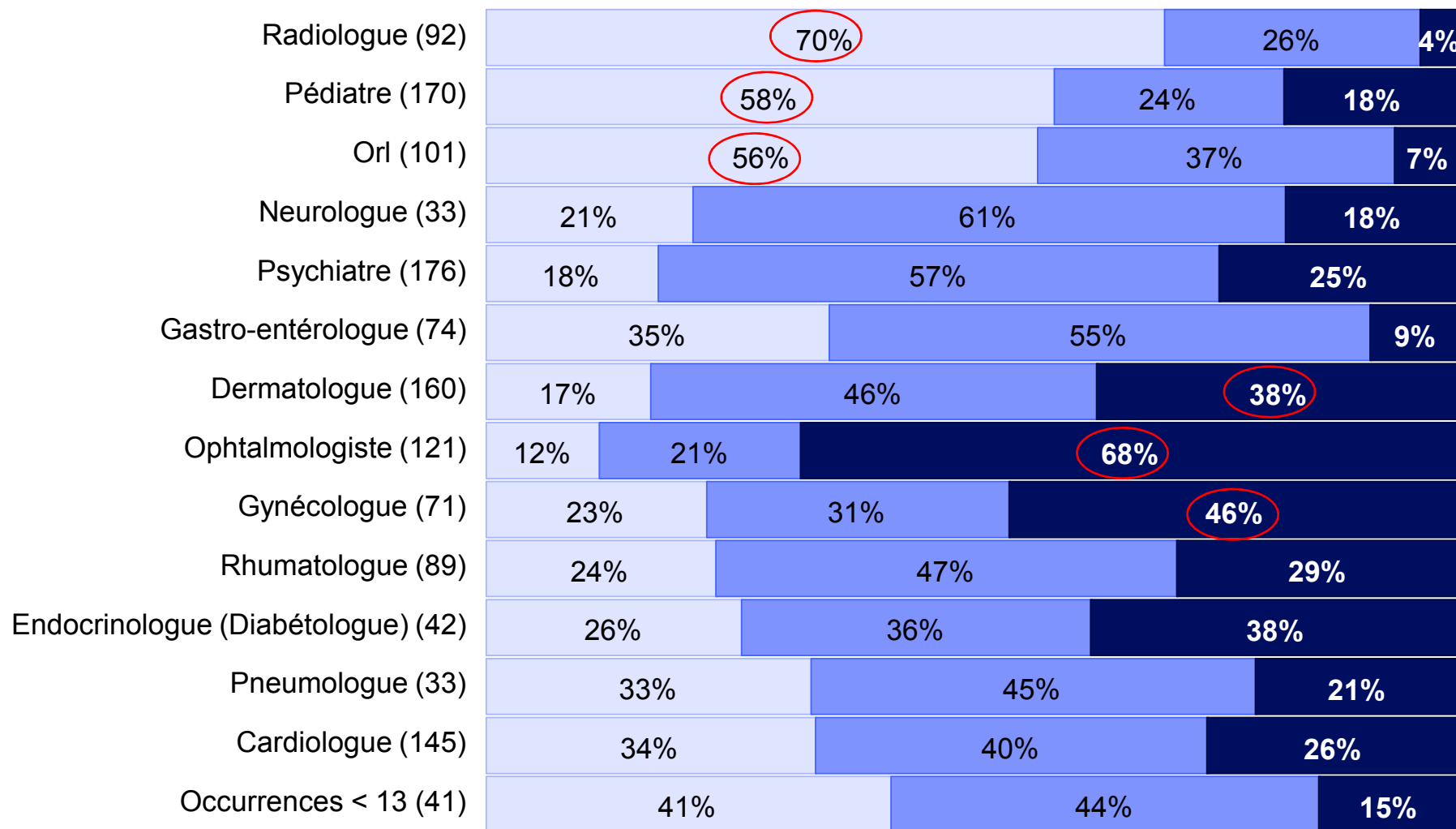
- ✓ Radiologues (70 %)
- ✓ Pédiatres (58 %)
- ✓ ORL (56 %)
- Dans la semaine : Gastro-entérologues (76 %) et Neurologues (64 %)

### ○ Les plus difficilement disponibles (dans un mois ou plus) :

- ✓ Ophtalmologistes (68 %)
- ✓ Gynécologues (46 %)
- ✓ Dermatologues (38 %)



# Disponibilité par spécialité



■ Aujourd'hui / Dans les 48 heures (450) ■ La semaine prochaine / Dans les quinze jours (531)

■ Dans un mois ou plus (367)

## Disponibilité selon le département

*Question : Quel serait le prochain créneau de RV disponible ?*

○ **Les délais les plus courts (sous 24/48h)**

- **Val de Marne** : 41 %
- **Paris** : 39 %

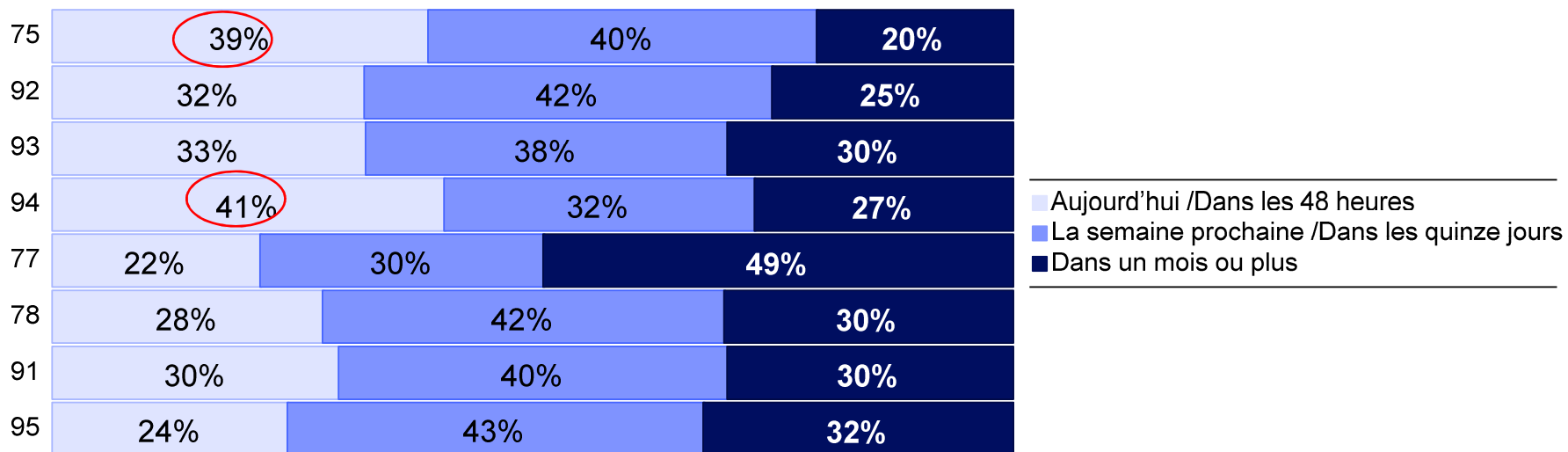
○ **Les délais les plus longs (plus d'un mois) :**

- **Seine-et-Marne** : 49 % ont des délais de RV de plus d'un mois

Cette situation peut s'expliquer par la superficie du département, l'importance de sa ruralité et sa faible densité médicale.

# Disponibilité selon le département

*Question : Quel serait le prochain créneau de RV disponible ?*



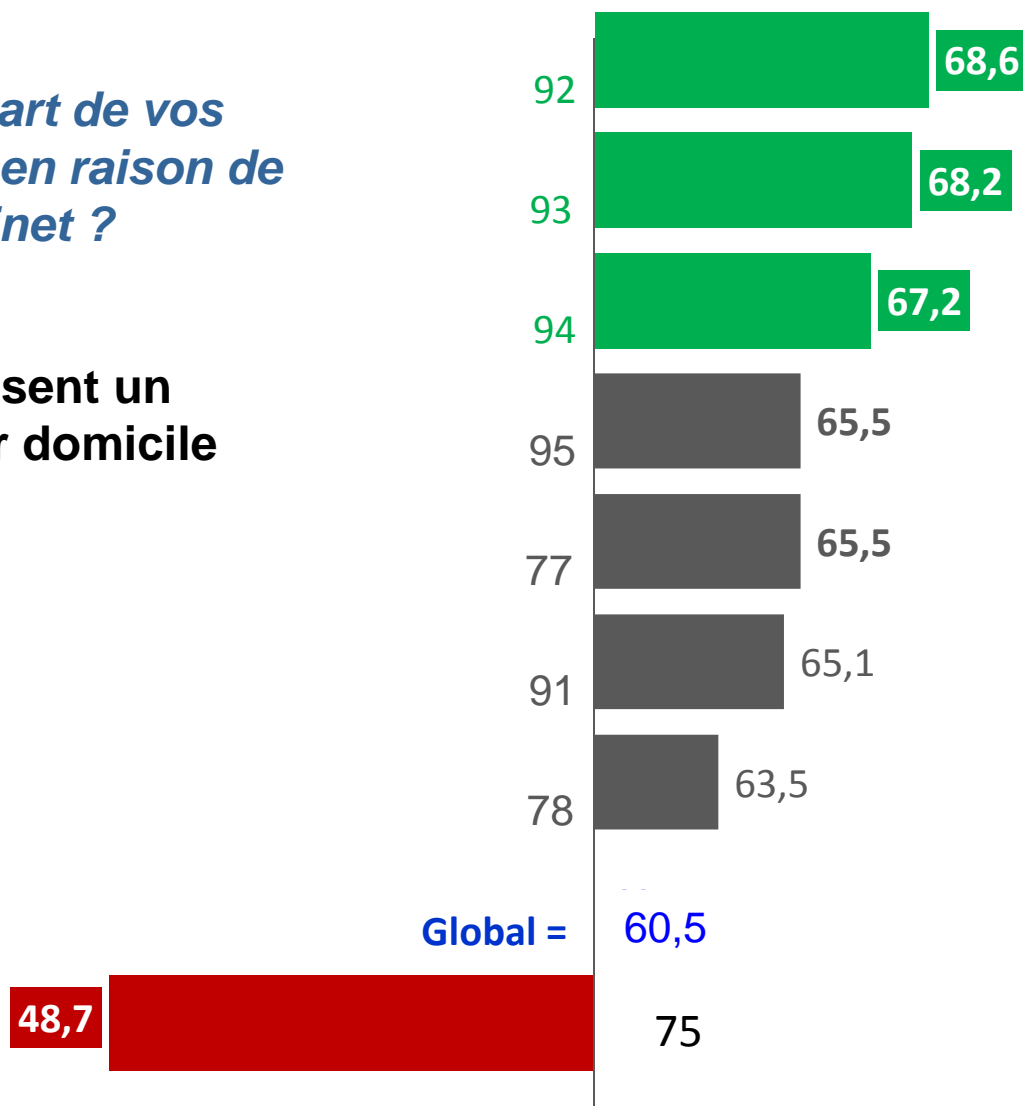
## Disponibilité par créneau horaire

- **RAPPEL : Une précédente enquête de l'URPS médecins Ile-de-France (IFOP/Cemka Eval - 2010) sur l'accès aux soins confirme que les médecins libéraux franciliens adaptent leurs plages horaires :**
  - 71 % des spécialistes ouvrent leur cabinet le **samedi matin**
  - 84 % d'entre eux poursuivent leurs consultations **après 19h**
  - 34 % **après 20h.**

## Proximité du spécialiste par rapport au domicile du patient

*Question : Quelle est la part de vos patients vous consultant en raison de la proximité de votre cabinet ?*

- 60 % des patients choisissent un spécialiste proche de leur domicile
- Exception : Paris
  - 49 % seulement



## Disponibilité pour un RV en cas d'urgences

*Question : Votre planning permet-il de répondre aux demandes de soins non programmées ou à des urgences ?*

- **94% des répondants ont des créneaux d'urgences réservés prioritairement sur demande du médecin traitant.**

## Mode de recours des patients (spécialités en accès indirect)

### RAPPEL :

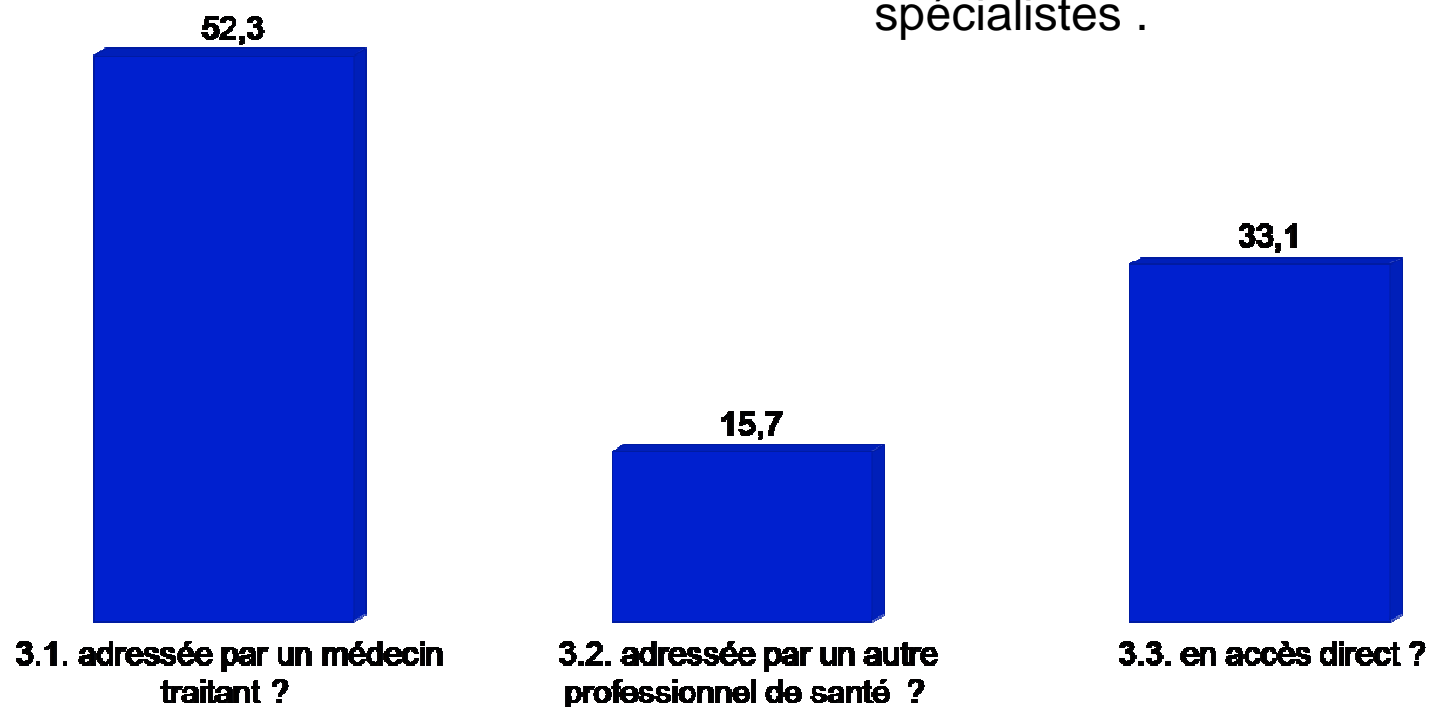
- **Depuis 2004, passage obligé par le médecin traitant avant de consulter un spécialiste (autre que médecine générale) pour être remboursé par l'Assurance Maladie :**
  - c'est le parcours de soins
- **Quelques spécialités exemptées du passage par le médecins traitant :**
  - gynécologue,
  - Ophtalmologiste,
  - Pédiatre
  - Psychiatre ou neuropsychiatre (patients de 16 à 25 ans)
  - Stomatologue
- **Quelle est la réalité de terrain en Ile-de-France ?**

## Mode de recours des patients (spécialités en accès indirect)

Répondants hors spécialités en accès direct : gynécologue, ophtalmologiste, pédiatre, psychiatre ou un neuropsychiatre (patient de 16 à 25 ans), stomatologue.

**Q :** *Donnez une estimation du mode de recours de vos patients (quelle est la proportion de vos patients....)*

- **Un tiers des patients les consultent sans être adressés, ni par leur médecin traitant, ni par un autre professionnel de santé, estiment les spécialistes .**





## Mode de recours des patients (spécialités en accès indirect)

### ○ Les spécialistes les plus consultés par leurs patients sans adressage par un professionnel de santé sont :

- **Dermatologues** : 58 % de leurs patients les consultent sans passer par leur médecin traitant
- **ORL** : 46 % de leurs patients
- **Psychiatres** : 39 % de leurs patients
- **Rhumatologues** : 35 % de leurs patients

### ○ Les spécialistes les plus consultés sur adressage du médecin traitant sont :

- **Radiologues**
- **Neurologues**
- **Pneumologues**
- **Cardiologues**

Entre 64 et 74 % de leurs patients

- Faciliter les reprises d'activité des spécialistes en fin de carrière notamment par l'ouverture de stages des internes dans les cabinets libéraux et les établissements de santé ;
- Favoriser l'intégration des spécialistes dans les regroupements, sous forme de structure d'exercice pluridisciplinaire ou maison thématique par spécialité ;
- Renforcer plus encore les liens entre les professionnels de santé par l'utilisation notamment des messageries sécurisées (Ardoc) ;
- S'engager sur une accessibilité de tous aux médecins spécialistes libéraux franciliens.